

Les allocataires du Rsa fin décembre 2011

Environ 2,03 millions de foyers résidant en France

Fin décembre 2011, le revenu de solidarité active (Rsa) est versé par les caisses d'Allocations familiales (Caf) à environ 2,03 millions d'allocataires résidant en France. Le dispositif concerne environ 1,83 million de foyers en France métropolitaine, soit une progression des effectifs de 2 % entre fin 2010 et fin 2011. Cette évolution confirme l'augmentation moins dynamique du nombre d'allocataires observée depuis le début de l'année, et ce quelle que soit la composante.

Le nombre de bénéficiaires du Rsa socle poursuit son ralentissement au cours de l'année 2011. En effet, le nombre de foyers résidant en France augmente d'environ 3 % entre fin 2010 et fin 2011 (contre 4 % un an auparavant), en données corrigées des variations saisonnières (Cvs). Cette croissance ralentie est liée notamment à l'amélioration relative du marché de l'emploi observée depuis 2010.

Fin décembre 2011, ce sont près de 803 000 foyers résidant en France, dont au moins une personne – l'allocataire ou son conjoint – occupe un emploi. En tenant compte des couples bi-actifs, environ 858 000 personnes exercent une activité professionnelle salariée ou non salariée à la fin de l'année, soit plus d'un tiers des allocataires et conjoints bénéficiant du Rsa.



L'année 2011 a été marquée par l'extension du dispositif du revenu de solidarité active (Rsa) aux foyers résidant dans les départements d'Outre-mer (Dom). La description des bénéficiaires du Rsa fin décembre 2011 peut être réalisée aussi bien sur la France métropolitaine que sur la France entière. En revanche, les évolutions du nombre d'allocataires entre fin 2010 et fin 2011 peuvent seulement porter sur la France métropolitaine, puisque les bénéficiaires résidant dans les Dom sont entrés dans le dispositif au cours du premier trimestre 2011. De même, les effectifs comptabilisés au cours de l'année 2011 concernent uniquement la France métropolitaine. En l'absence de précision, les résultats portent sur la France entière.

Fin décembre 2011, environ 2,03 millions de foyers bénéficient du Rsa en France, dont 1,83 million en France métropolitaine

À la fin de l'année 2011, le Rsa est versé par les caisses d'Allocations familiales (Caf) à environ 2,03 millions de foyers résidant en France (tableau 1). Près de 1,57 million bénéficient du Rsa socle et 464 000 du Rsa activité seul. Au total, la prestation couvre environ 4,33 millions de personnes : 0,38 million de conjoints et 1,92 million d'enfants ou autres personnes à charge.

En se limitant à la France métropolitaine, environ 1,83 million de foyers bénéficient du Rsa fin décembre 2011, ce qui représente une progression de 2 % en un an. Cette évolution confirme l'augmentation moins dynamique du nombre d'allocataires observée depuis le début de l'année, et ce quelle que soit la composante. Concernant le Rsa socle, les effectifs passent d'environ 1,35 million à 1,39 million entre fin 2010 et fin 2011, soit une hausse annuelle comparable à celle observée au trimestre précédent (environ 3 %). Le nombre de bénéficiaires du Rsa activité seul est quant à lui relativement stable entre décembre 2010 et décembre 2011, atteignant un peu moins de 450 000 foyers.

Fin 2011, environ 263 000 allocataires du Rsa bénéficient d'une majoration pour isolement en France, dont 229 000 en France métropolitaine

Parmi les 2,03 millions d'allocataires du Rsa résidant en France, près de 1,77 million bénéficient du Rsa sans majoration de leur prestation pour situation d'isolement avec enfant(s) à charge ou à naître (tableau 2). Ce nombre inclut les bénéficiaires du Rsa jeunes, dont les effectifs s'élèvent à un peu plus de 9 000 fin décembre 2011. Par ailleurs, environ 263 000 allocataires bénéficient d'une majoration pour isolement.

Tableau 1 - Nombre d'allocataires du Rsa selon la composante, en France métropolitaine et France entière

	France métropolitaine				France entière
	Au 31 décembre 2010 (en milliers)	Au 31 décembre 2011 (en milliers)	Évolution entre décembre 2010 et décembre 2011	Évolution entre septembre 2010 et septembre 2011	
■ Rsa socle	1 352	1 390	3 %	3 %	1 568
<i>Rsa socle seul*</i>	1 154	1 181	2 %	3 %	1 346
<i>Rsa socle et activité</i>	198	209	6 %	7 %	222
■ Rsa activité seul	446	445	0 %	2 %	464
Total Rsa	1 798	1 835	2 %	3 %	2 032

(*) La composante Rsa socle seul inclut les bénéficiaires en cumul intégral.

Source : Cnaf - Dser.

Note : à partir de septembre 2010, le nombre d'allocataires du Rsa inclut les bénéficiaires du Rsa jeunes.

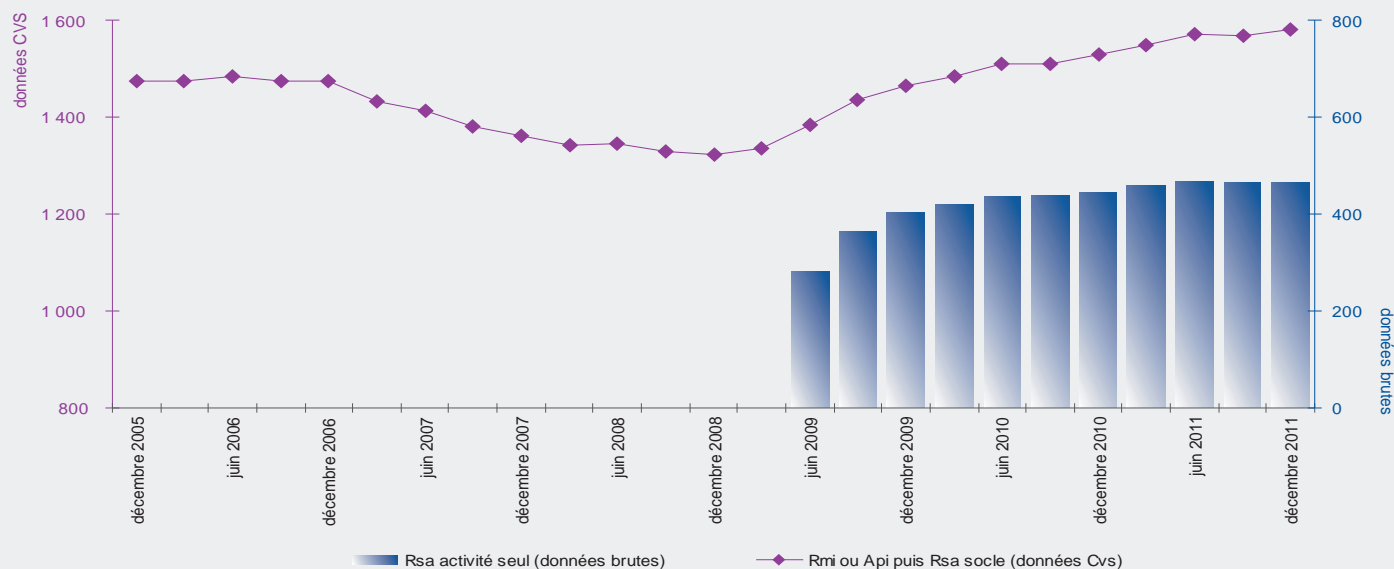
Tableau 2 - Nombre d'allocataires du Rsa bénéficiant ou non d'une majoration pour isolement, en France métropolitaine et France entière

	France métropolitaine				France entière
	Au 31 décembre 2010 (en milliers)	Au 31 décembre 2011 (en milliers)	Évolution entre décembre 2010 et décembre 2011	Évolution entre septembre 2010 et septembre 2011	
■ Rsa non majoré	1 564	1 606	3 %	4 %	1 769
<i>dont Rsa jeunes</i>	7	9	Ns*	Ns*	9
■ Rsa majoré	233	229	-2 %	-1 %	263
Total Rsa	1 798	1 835	2 %	3 %	2 032

(*) Les évolutions du nombre d'allocataires du Rsa jeunes ne sont pas significatives car le dispositif Rsa jeunes a été mis en place début septembre 2010.

Source : Cnaf - Dser.

Graphique 1 - Nombre d'allocataires du Rmi ou de l'Api puis du Rsa socle, et nombre de bénéficiaires du Rsa activité seul, en France entière (en milliers)



(*) Avant mars 2011, les données concernant le nombre de bénéficiaires du Rsa activité seul ne portent que sur la France métropolitaine.

Source : Cnaf - Dser.

Note de lecture : le nombre d'allocataires du Rmi ou de l'Api puis du Rsa socle passe de près de 1,47 million à 1,58 million entre fin décembre 2005 et fin décembre 2011, en données Cvs. Par ailleurs, le nombre de bénéficiaires du Rsa activité seul s'élève à environ 464 000 fin décembre 2011, en données brutes.

En France métropolitaine, près de 1,61 million de foyers bénéficiant du Rsa non majoré fin 2011, soit une progression de 3 % entre décembre 2010 et décembre 2011 (contre près de 4 % au trimestre précédent). Ainsi, l'augmentation des effectifs connaît un ralentissement au cours de l'année 2011. Quant aux allocataires du Rsa majoré, leur nombre diminue légèrement sur une année, passant d'environ 233 000 à 229 000 bénéficiaires entre fin 2010 et fin 2011.

Le ralentissement du nombre d'allocataires du Rsa socle se confirme en 2011

Le nombre d'allocataires du Rsa socle résidant en France poursuit son ralentissement au cours de l'année 2011 (graphique 1). Les effectifs augmentent en effet d'environ 3 % entre fin 2010 et fin 2011 (contre 4 % un an auparavant), en données corrigées des variations saisonnières (Cvs).

ENCADRÉ 1

Sources utilisées

Les données utilisées pour le suivi conjoncturel du nombre d'allocataires du revenu de solidarité active (Rsa) sont celles de l'ensemble des régimes, à l'exception de la Caisse centrale de la mutualité sociale agricole (Ccmsa), ce qui représente environ 98 % de l'ensemble des allocataires au 31 décembre 2010. Ces données proviennent de l'exploitation des fichiers statistiques exhaustifs des caisses d'Allocations familiales (Caf), délivrant une photographie des allocataires à la fin des mois de mars, juin, septembre et décembre, à partir de 2005.

Cette croissance nettement moins dynamique que celle observée à la mise en place du dispositif s'explique notamment par l'amélioration relative du marché de l'emploi observée depuis 2010. La situation du marché du travail agit, en effet, avec un certain retard sur l'évolution du nombre d'allocataires du Rsa socle.

Par ailleurs, le nombre de bénéficiaires du Rsa activité seul résidant en France connaît une légère diminution au deuxième semestre 2011, les effectifs passant d'environ 469 000 fin juin à 464 000 fin décembre (en données brutes). Cette baisse concerne uniquement la France métropolitaine, le nombre de foyers résidant dans les Dom progressant d'environ 2 000 allocataires entre juin et décembre 2011.

Entre fin 2010 et fin 2011, l'évolution du nombre d'allocataires du Rsa varie de - 5 % à 5 % selon les départements

Entre fin décembre 2010 et fin décembre 2011, l'évolution du nombre d'allocataires du Rsa est contrastée sur le territoire métropolitain, variant d'environ - 5 % à 5 % selon les

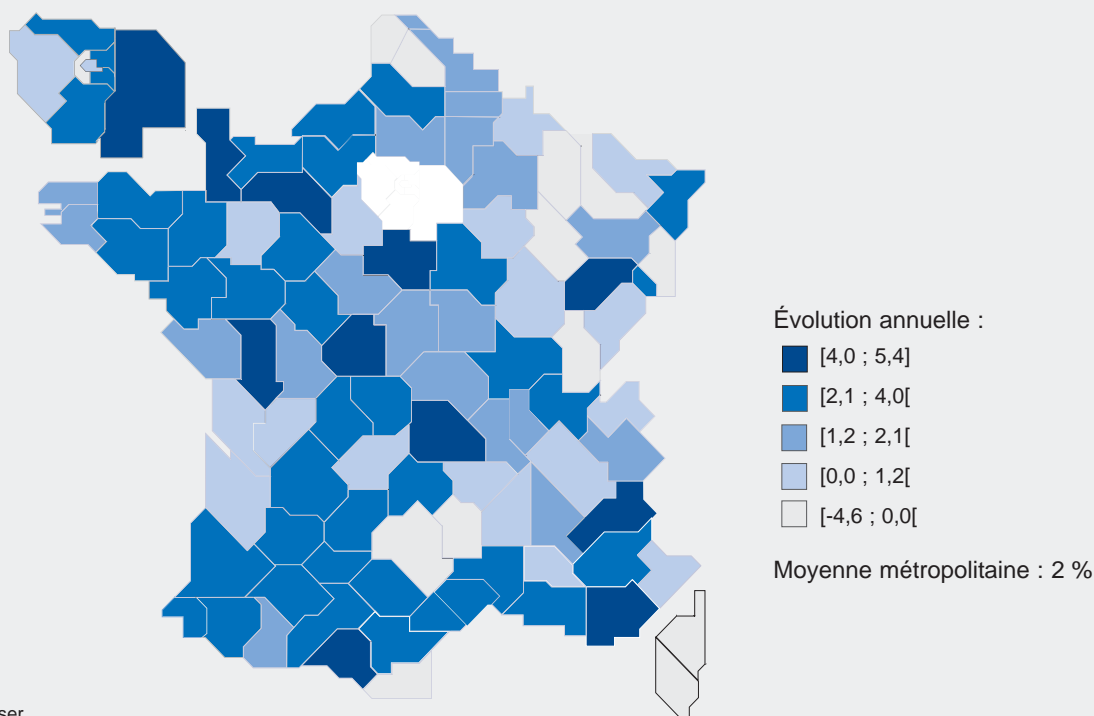
départements (carte 1). Même si les effectifs augmentent en moyenne de 2 % en un an, la moitié des départements connaissent une progression plus faible, en particulier dans le Nord, l'Est, la région Rhône-Alpes et quelques départements de la façade atlantique. Le nombre de bénéficiaires du Rsa diminue même entre fin 2010 et fin 2011 dans la Meuse, la Meurthe-et-Moselle, la Haute-Marne, le Bas-Rhin, le Jura, la Haute-Savoie, la Lozère, l'Aveyron et en Corse. La plupart de ces départements affichent en effet une baisse importante de la composante Rsa activité seul. À l'inverse, les effectifs augmentent de plus de 2 % dans les départements situés dans la moitié ouest de la France, en Île-de-France et dans quelques départements de la région Provence – Alpes – Côte d'Azur.

Environ 3,01 millions de foyers résidant en France métropolitaine ont bénéficié du Rsa au moins un mois au cours de l'année 2011

Afin de compléter le dénombrement des allocataires fin décembre 2011, il est possible de comptabiliser les foyers ayant perçu du Rsa au moins un mois¹ au cours de l'année 2011. Ainsi, environ 3,01 millions d'allocataires résidant en France métropolitaine ont perçu du Rsa au moins une fois entre fin janvier et fin décembre, alors qu'ils sont environ 1,83 million à en bénéficier à la fin de l'année.

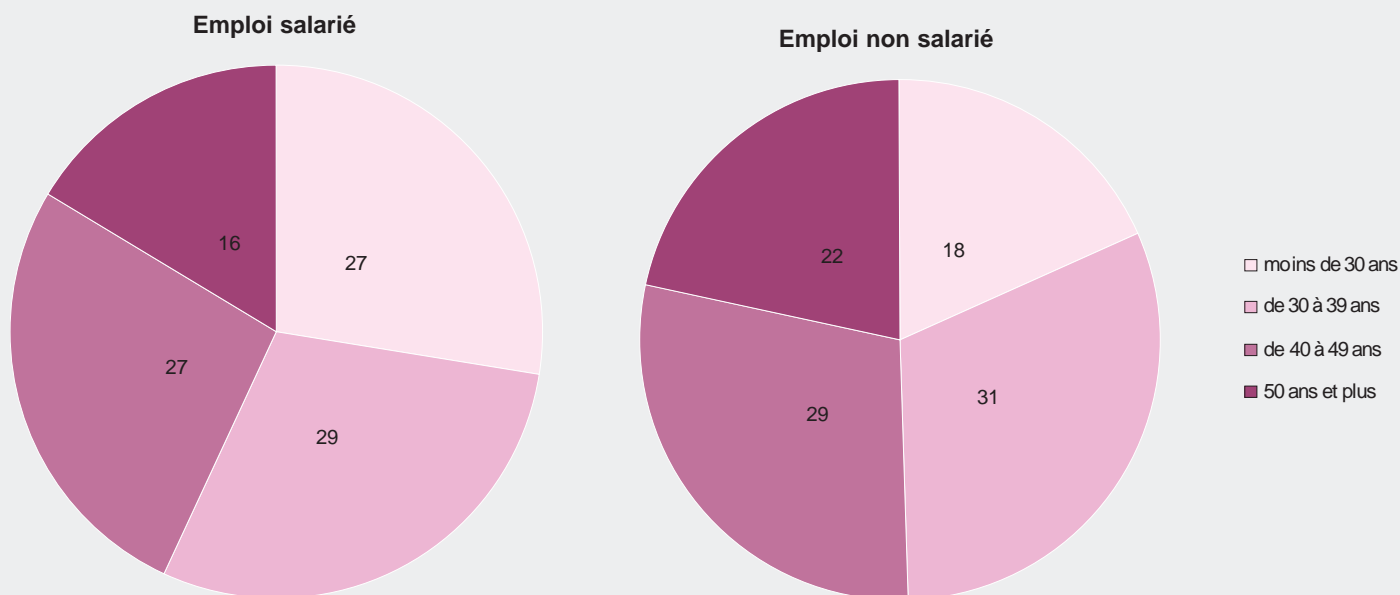
Qu'ils bénéficient ou non d'une majoration de leur prestation, le nombre de foyers ayant perçu du Rsa au cours de l'année est nettement plus élevé que celui observé en fin d'année. Ainsi, environ 2,68 millions d'allocataires ont bénéficié du Rsa non majoré au moins un mois au cours de l'année, soit 1,7 fois plus que l'effectif observé fin décembre. Quant au Rsa majoré, le nombre de bénéficiaires comptabilisés au cours de l'année est environ deux fois plus élevé qu'en fin d'année, soit environ 489 000 foyers.

Carte 1 - Évolution du nombre d'allocataires du Rsa, entre décembre 2010 et décembre 2011, par département (en %)



Source : Cnaf - Dser.

Graphique 2 - Répartition des personnes* en emploi bénéficiant du Rsa, par tranches d'âge, en France, fin décembre 2011 (en %)



(*) Il s'agit de la répartition par âge de l'allocataire et de son éventuel conjoint.
 Source : Cnaf - Dser.

Fin 2011, plus d'un tiers des personnes – allocataires et conjoints – bénéficiant du Rsa exerce une activité professionnelle

Parmi l'ensemble des bénéficiaires du Rsa résidant en France, certains exercent une activité professionnelle, salariée ou non salariée. L'estimation du nombre de bénéficiaires occupant un emploi salarié s'appuie sur les revenus d'activité de l'allocataire et de son éventuel conjoint. Celle du nombre d'entrepreneurs et travailleurs indépendants (Eti) est établie à partir du statut de l'allocataire et de son éventuel conjoint. Fin décembre 2011, près de 803 000 foyers bénéficiant du Rsa comptent au moins une personne – l'allocataire ou son conjoint – en emploi². Dans certains foyers, l'allocataire et son conjoint exercent tous les deux une activité professionnelle. Ce sont donc environ 858 000 personnes qui occupent un emploi salarié ou non salarié fin 2011, soit 36 % de l'ensemble des allocataires et conjoints bénéficiant du Rsa.

Les personnes exerçant une activité salariée présentent une répartition par sexe et par âge relativement proche de celle de l'ensemble des allocataires et conjoints bénéficiant

du Rsa. Elles comptent davantage de femmes que d'hommes, soit environ 59 % contre 57 % pour l'ensemble. Par ailleurs, leur âge moyen s'élève à environ 38 ans. Plus de la moitié d'entre elles sont âgées de moins de 40 ans : environ 27 % ont moins de 30 ans et 29 % entre 30 et 39 ans (graphique 2). La part des 50 ans et plus est au contraire relativement faible, soit environ 16 % contre 19 % pour l'ensemble. Les personnes ayant le statut d'Eti se distinguent de celles exerçant une activité salariée. La proportion d'hommes est plus importante (48 % contre 41 %), ainsi que celle des personnes âgées de 50 ans et plus (près de 22 %), au détriment des moins de 30 ans (environ 18 %).

**Sophie Cazain ■
 Isabelle Siguret ■**

Cnaf - Dser

La publication « Les allocataires du Rsa fin mars 2012 » paraîtra le **mardi 19 juin 2012**.

■ **Notes**

- (1) Voir l'e-ssentiel n° 108.
- (2) Pour 87 % des foyers, la personne en emploi exerce une activité salariée.

■ **Pour en savoir plus**

- ▶ Cazain S. et Siguret I., 2011, *Les allocataires du Rsa au 30 septembre 2011, l'e-ssentiel*, n° 117.
- ▶ Cazain S. et Siguret I., 2011, *Le nombre d'allocataires du Rsa au 31 décembre 2010, l'e-ssentiel*, n° 108.

Directeur de la Publication
 Hervé Drouet
Directrice de la rédaction
 Christine Chambaz
Directrice adjointe de la rédaction
 Delphine Chauffaut
Rédactrice en chef et abonnements
 Lucienne Hontarrède
Maquettiste
 Ysabelle Michelet

Contact : lucienne.hontarrede@cnaf.fr
 Tél. : 01 45 65 57 14

Cnaf - 32 avenue de la Sibelle
 75685 Paris Cedex 14
 Tél. : 01 45 65 52 52
 N° ISSN : 1638 - 1769