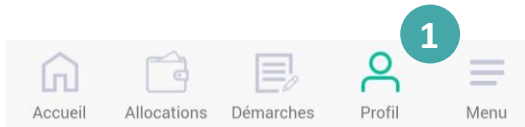


Je dois déclarer tout changement à ma Caf. Je peux modifier mes coordonnées bancaires directement depuis l'appli Caf – Mon Compte si je change de banque.




Comment modifier mes coordonnées bancaires ?



① La modification de mon profil est accessible dès l'écran d'accueil. Je clique sur l'icône « Profil ».



② Je clique sur le crayon  en face de « Coordonnées bancaires » pour faire mon changement.

Coordonnées bancaires

Mon profil N° de compte Récapitulatif Fin

Votre compte bancaire

Cette déclaration en ligne vous engage sur l'honneur dès que vous la validez.

L'IBAN est indiqué sur les documents fournis par votre banque (RIB, relevé de compte...).

IBAN


IBAN ? ③


Votre compte bancaire doit être domicilié dans un pays membre de l'Union européenne

BIC

BIC ④

Titulaire du compte

LUCILLE  ⑤

JACQUES 

Je renseigne :


③ mon **IBAN**.

L'IBAN est mon numéro international de compte bancaire. Je peux le trouver sur mon relevé d'identité bancaire (RIB) qui se trouve dans mon chéquier et dans l'espace personnel de ma banque ;

④ mon **BIC**.


Le BIC est le numéro international de ma banque. Je le trouve au même endroit que mon IBAN ;

⑤ le nom du **titulaire** du compte bancaire.

Le récapitulatif de ma déclaration de changement de coordonnées bancaires s'affiche. Je peux modifier mes informations en cliquant sur le crayon .

Je coche la case « J'ai pris connaissance des conditions générales d'utilisation... » puis je valide ma déclaration.

Comment suivre ma déclaration ?



① Je peux suivre le traitement de ma déclaration de changement de coordonnées bancaires en cliquant sur « **Démarches** ».

Mes démarches

Accessibilité

A transmettre

A consulter ②

② Je clique ensuite sur l'onglet « **À consulter** ».