



Je dois déclarer tout changement à ma Caf. Je peux modifier mon adresse directement depuis l'appli Caf – Mon Compte si je déménage.

## Comment déclarer un changement d'adresse ?



① La modification de mon profil est accessible dès l'écran d'accueil. Je clique sur l'icône « Profil ».




② Je clique sur le crayon  en face d'« Adresse » pour faire mon changement.

③ Je renseigne :

- le **pays** où j'habite,
- le **code postal** ou le **nom** de la **commune**,
- le **numéro** et le **nom** de la **rue** ou du lieu dit,
- si nécessaire, un **complément d'adresse** (étage, numéro d'appartement, ...).

J'indique également :

- la **date d'emménagement**,
- Si je suis locataire ou propriétaire, ...

Le récapitulatif de ma déclaration de changement d'adresse s'affiche. Je peux modifier mes informations en cliquant sur le crayon .

Je coche la case « J'ai pris connaissance des conditions générales d'utilisation... » puis je valide ma déclaration.

Mon profil ✓ Adresse 2 Récapitulatif 3 Fin 4

**3**

Votre nouvelle adresse

Cette déclaration en ligne vous engage sur l'honneur dès que vous la validez.

Pays

FRANCE

Code postal ou commune


N° et voie / Lieu-dit

Complément d'adresse ?

Date d'emménagement dans votre nouveau logement

jj/mm/aaaa

## Comment suivre ma déclaration ?



① Je peux suivre l'avancement de ma déclaration de changement d'adresse en cliquant sur « **Démarches** ».

Mes démarches



A transmettre

2

A consulter

② Je me rends ensuite sur l'onglet « **À consulter** » pour suivre le traitement de mon dossier.