

PORTRAIT DE LA PETITE ENFANCE

Septembre 2021




Offre totale de places en EAJE



- + 10 % de places depuis 2018 avec une forte progression en EAJE PSU
- Des disparités qui subsistent toutefois avec des petites communes les moins bien pourvues et des grosses communes avec des bassins d'emploi important les mieux pourvues


Les créations de places en EAJE
Depuis 2018 et à horizon 2022

Un taux de couverture
en EAJE qui se
rapproche du taux
national



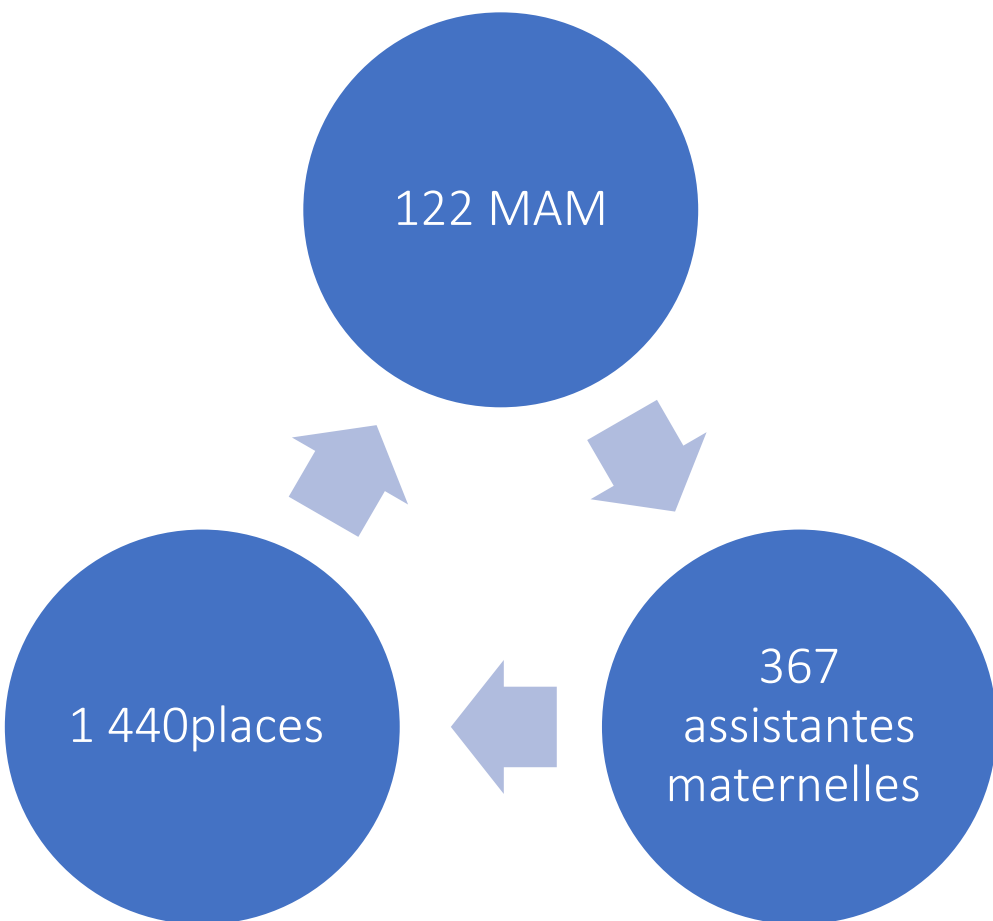
+ 1 316 places
en 3 ans

Création de 500
places nouvelles PSU
prévues de
septembre 2021 à
décembre 2022



+ 1 800 places sur la
période 2018-2022
pour un objectif initial de
1 500 places dans le cadre de
la stratégie pauvreté

Les Maisons d'assistantes maternelles



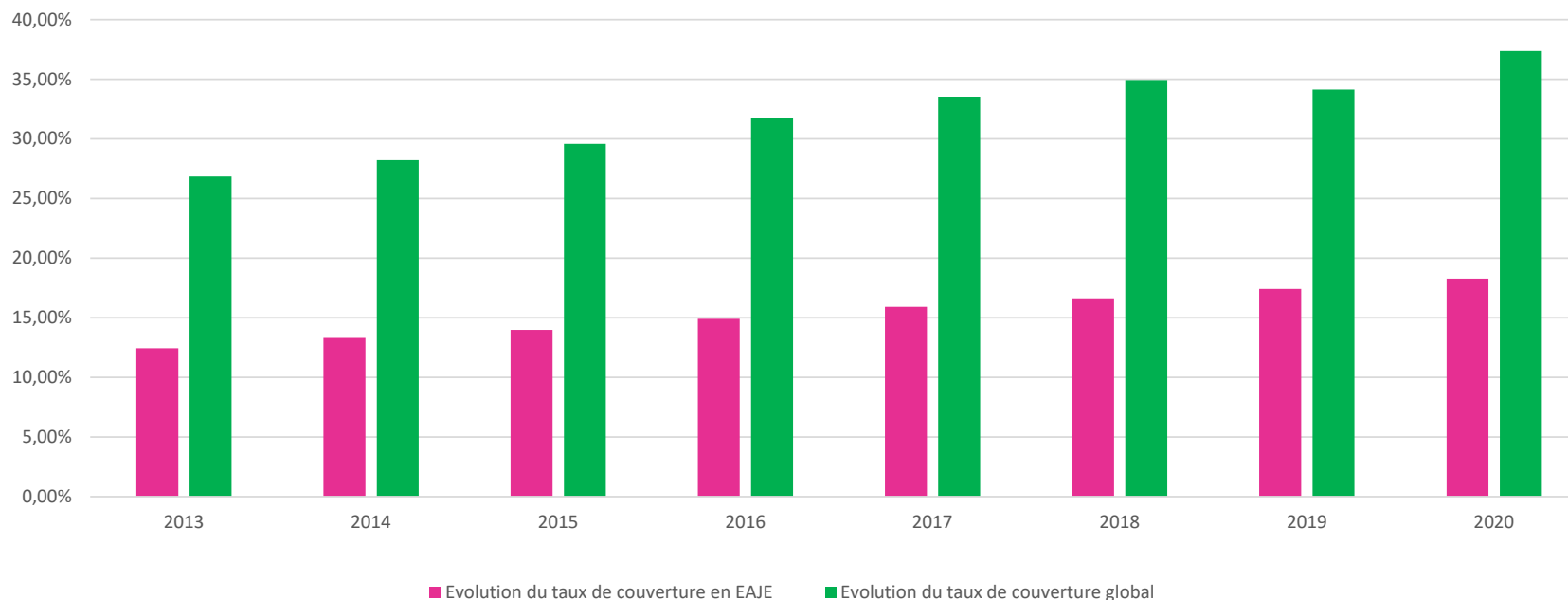
+ 55 % de place en MAM depuis 2018

¼ des places d'accueil individuel en MAM

Un mode d'accueil en forte progression

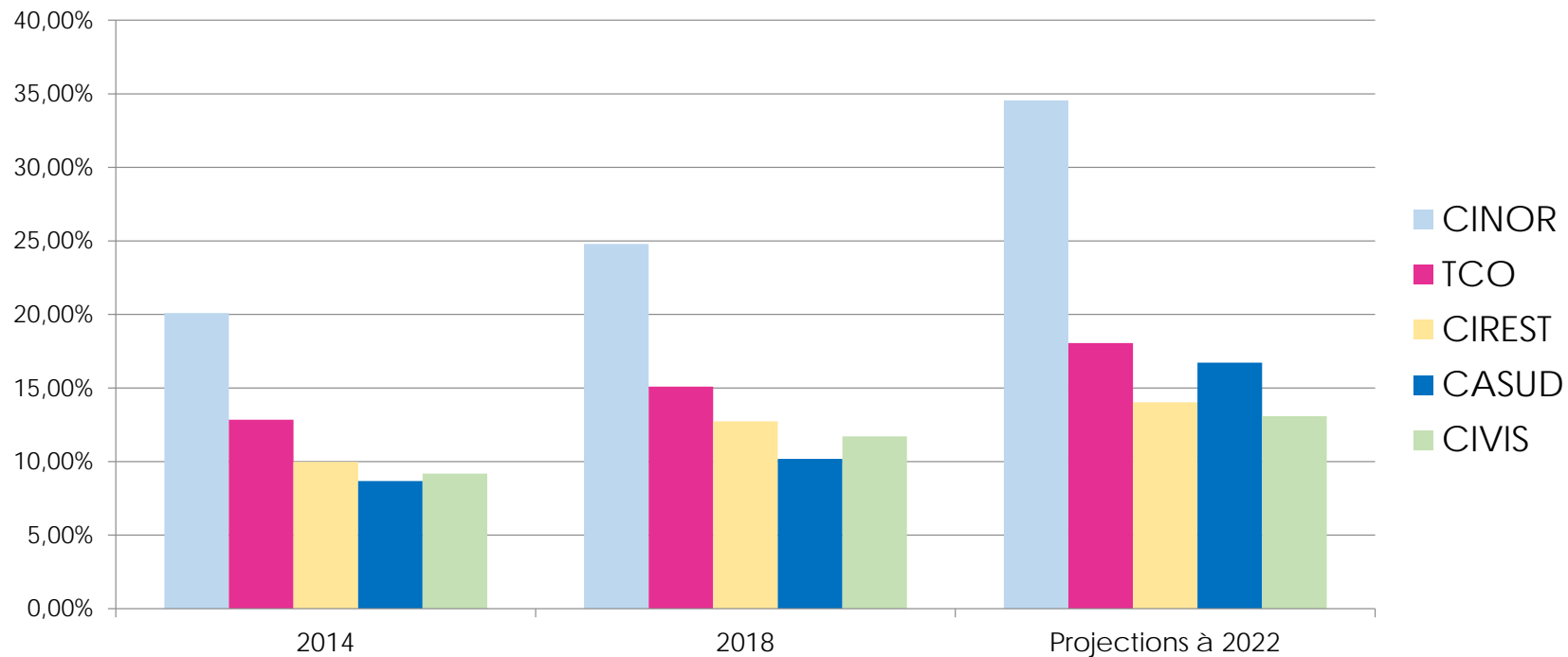
Une complémentarité des différentes solutions d'accueil à rechercher au sein d'un territoire

Evolution des taux de couverture départementaux



- Une augmentation en 8 ans de près de 35 % de l'offre d'accueil globale pour les enfants de moins de 3 ans
- Un taux en EAJE plus proche de celui de la Métropole (18,3 % contre 20,1 %)
- Un taux de couverture global qui progresse de 11 points, mais qui reste largement en dessous de la moyenne nationale (37 % contre 60 % en métropole en 2018)

Evolution des taux de couverture intercommunaux



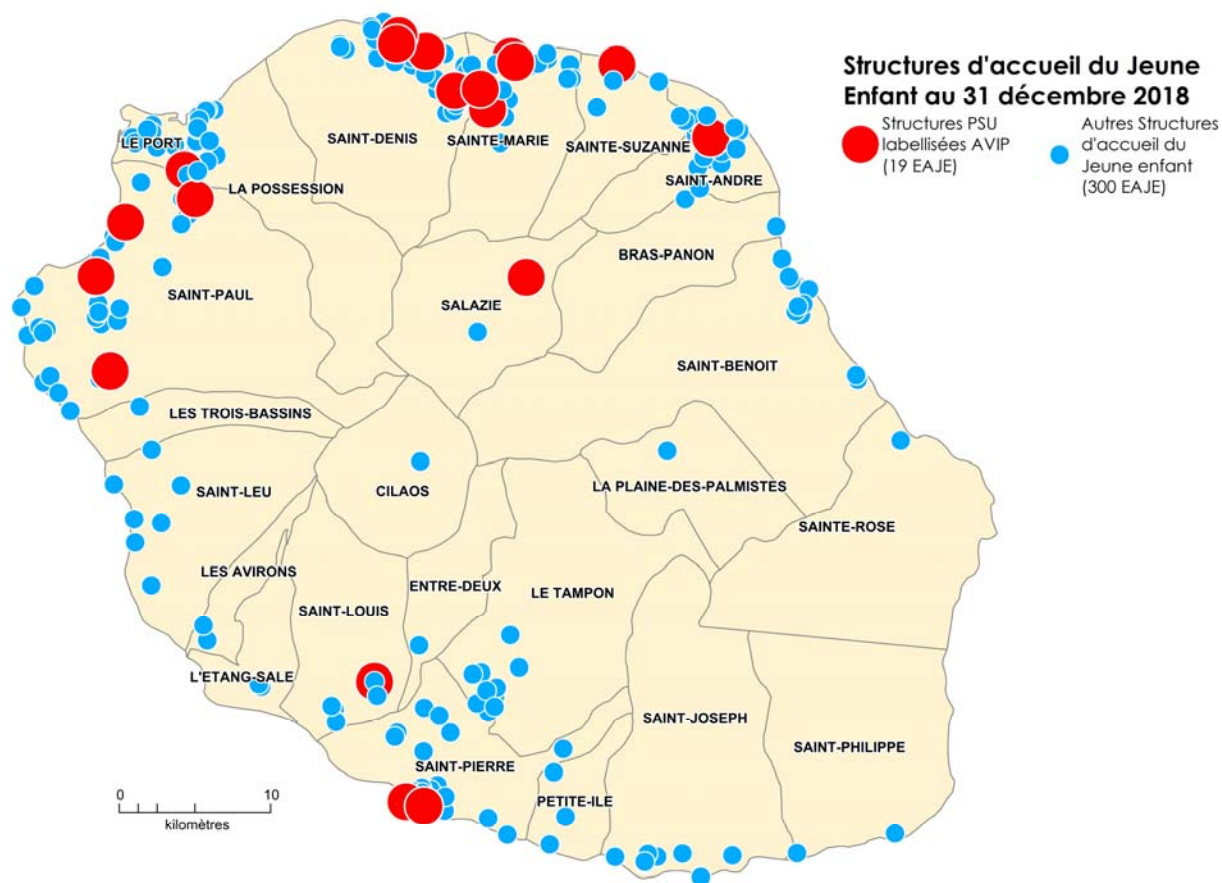
- La CINOR reste la communauté de communes la mieux pourvue depuis 2014
- La CASUD et la CIVIS progressent de près de 10 points sur les 7 dernières années, et la CASUD rattrape son retard
- Le rééquilibrage territorial, amorcé dans le cadre du premier SDSF, est aujourd'hui une réalité (écart divisé par 2 hors Cinor)

Les places offertes hors Contrat Enfance jeunesse et les bonus mixité sociale et inclusion handicap

	Places hors CEJ
Bras Panon	-
Entre Deux	-
Etang Salé	60
La Possession	140
Le Port	255
Le Tampon	184
Petite Ile	-
Plaine des Palmistes	-
Saint André	224
Saint Benoit	150
Saint Denis	1 032
Saint Leu	60
Saint Louis	20
Saint Paul	150
Saint Pierre	433
Sainte Marie	230
Sainte Suzanne	148
Salazie	-
Trois Bassins	27
Saint Joseph	65
Total général	3 178

- **Près de la moitié des places en structure PSU, non intégrées dans un Contrat Enfance Jeunesse : à pérenniser dans le cadre du bonus territoire**
- **3,3 M€/an d'aides spécifiques DOM** solvabilisent ces places (CAA et CASO) jusqu'au 31/12/2022 maximum
- **L'instauration d'un bonus mixité et handicap** a généré un complément de financement de 3,2 M€ au titre de l'exercice 2019, avec une trajectoire en augmentation (près de 4M€ prévus en 2021)

Les crèches à vocation d'insertion professionnelle crèches AVIP



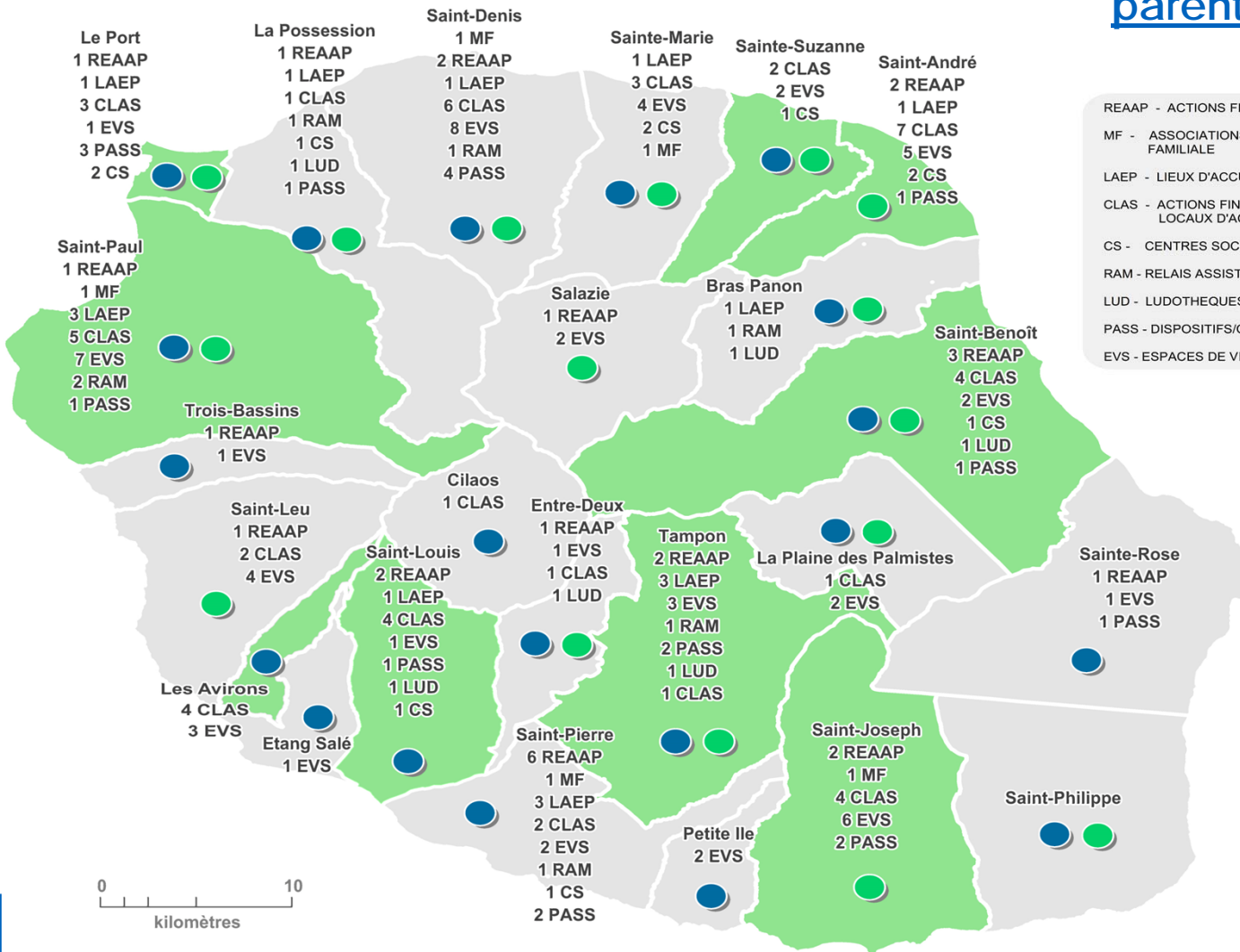
Les finalités :

- Favoriser l'accès à l'emploi par un quota réservataire de places ponctuelles ou pérennes, selon le projet d'insertion
- Bénéficier d'un accompagnement personnalisé à la recherche d'emploi par les conseillers de Pôle Emploi et ceux des autres acteurs de l'insertion, notamment dans le cadre de la recentralisation du RSA

L'objectif :

- 100% des eaje AVIP à horizon 2023

Cartographie de l'offre des équipements parentalité



REAAP - ACTIONS FINANCEES AU TITRE DU REAAP

MF - ASSOCIATIONS FINANCEES AU TITRE DE LA MEDIATION FAMILIALE

LAEP - LIEUX D'ACCUEIL ENFANTS-PARENTS

CLAS - ACTIONS FINANCEES DANS LE CADRE DU CONTRATS LOCAUX D'ACCOMPAGNEMENT A LA SCOLARITE

CS - CENTRES SOCIAUX

RAM - RELAIS ASSISTANTES MATERNELLES

LUD - LUDOTHEQUES

PASS - DISPOSITIFS/CLASSES PASSERELLES

EVS - ESPACES DE VIE SOCIALE

Communes en prévision de signature de CTG

Communes signataires d'une CTG

CONTRATS ENFANCE / JEUNESSE - 2020

Contrats Jeunesse

Contrats Enfance

