

Les allocataires du Val d'Oise 2021



Sommaire

Profil des allocataires du Val d'Oise

Répartition par Commune des allocataires du Val d'Oise

- ❖ Structures familiales
- ❖ Les enfants des allocataires
- ❖ Les prestations liées à l'enfant
- ❖ La Prestation d'Accueil du Jeune Enfant (PAJE)
- ❖ Les enfants et la PAJE
- ❖ Les prestations liées au logement
- ❖ Le revenu de solidarité active et la Prime d'activité
- ❖ Les prestations liées à la précarité et au handicap
- ❖ Les aides au Temps libre

Répartition des allocataires selon les 3 Territoires d'Intervention Sociale

- ❖ Evolution 2021/2022

Répartition des allocataires selon les Établissements Publics de Coopération Intercommunale (EPCI)

Lexique

Définitions

Les statistiques présentées dans ce document regroupent les allocataires au niveau communal et tiennent compte des principales règles établies par la CNIL (Commission Nationale de l'Informatique et Libertés) pour le respect de la confidentialité et de la protection des données nominatives contenues dans les fichiers de la C.A.F.

Les résultats concernant les communes de moins de 100 allocataires ont été rassemblés et les données inférieures ou égales à cinq ont été considérées comme non significatives (NS).

Les statistiques de bénéficiaires font appel à des définitions issues du droit de la Sécurité Sociale.

Bénéficiaires

On parle de bénéficiaires en référence à une prestation ou à un groupe de prestations. Selon le cas il s'agit :

- d'allocataires, qui peuvent être des familles, des couples sans enfant ou des personnes seules,
- d'enfants.

Allocataires

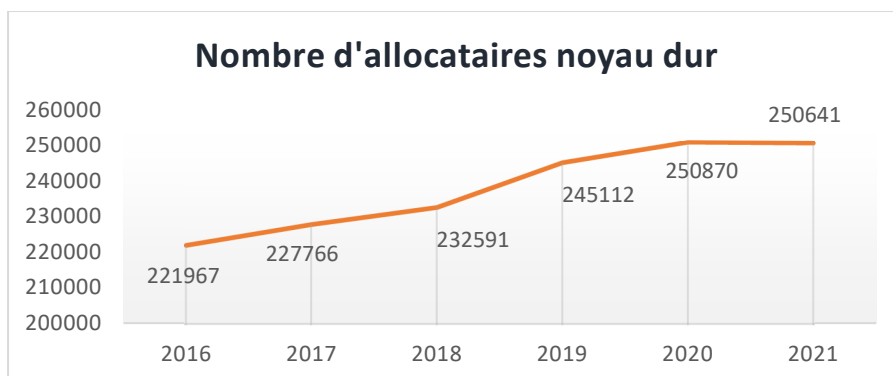
Il s'agit des "allocataires au 30 juin 2021" percevant au moins une prestation mensuelle légale au titre de juin 2021* (droit valorisé).

L'allocataire est le titulaire du dossier. Il peut percevoir une ou plusieurs allocations pour son propre compte, ainsi que pour les autres personnes appartenant à son dossier.

* NB : Comme indiqué dans la doctrine d'utilisation et de diffusion des fichiers ALLSTAT du 11 juin 2020, les données utilisées dans ce livret sont issues du ALLSTAT FR6 (données définitives). Dorénavant, le FR6 de juin sera la référence de ce livret (extrait au mois de mars), les données de décembre arrivant trop tardivement.

PROFIL ALLOCATAIRE

En 2021, le nombre de bénéficiaires de prestations diminue de 0,09% par rapport à 2020. La Caf du Val d'Oise compte près de 250 640 allocataires et couvre 706 770 personnes (allocataire, conjoint, enfant, personne à charge)



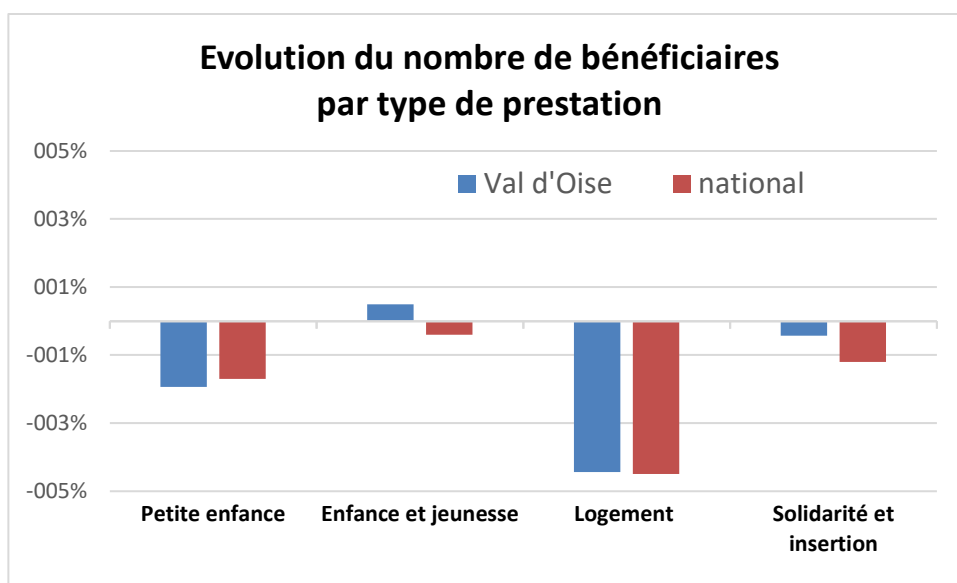
Cette baisse s'explique par la diminution des bénéficiaires du RSA (-1,08%) et de la prime d'activité (-1,8%)

La diminution de foyers allocataires est aussi constatée au niveau national -0,6%, -4% pour le RSA et -1% pour la prime d'activité.

La réforme des aides au logement intervenue en janvier 2021 participe aussi à cette baisse. Le nombre de bénéficiaires décroît de 4,50 % comme au niveau national.

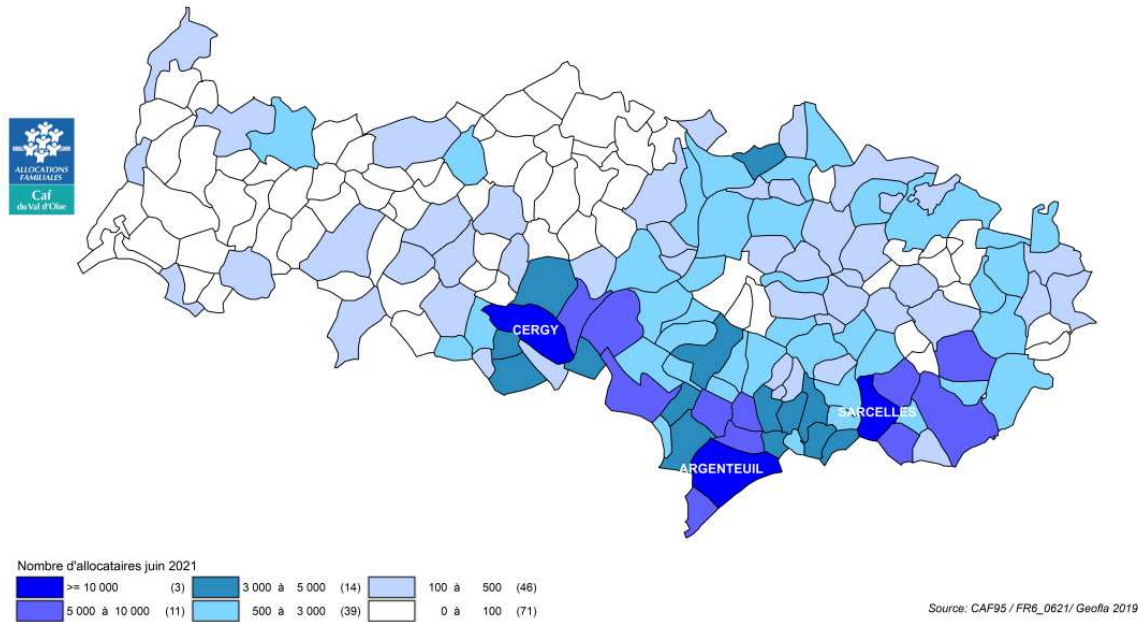
Les bénéficiaires de prestation petite enfance continuent de diminuer par rapport aux périodes précédentes (-1,94 %), malgré l'augmentation du nombre de bénéficiaires du Complément Mode de garde (+7,46%, +3,8% au niveau national). La hausse des bénéficiaires de cette prestation est liée à la crise sanitaire de 2020, le recours à cette prestation avait fortement baissé lors du premier confinement (-10% entre juin 2019 et juin 2020)

Les bénéficiaires d'Allocations Adultes Handicapés augmentent fortement dans le département (+4,44 %) par rapport au national (+1,80 %).



Répartition des allocataires sur le territoire en 2021

Les allocataires gérés par la CAF du Val d'Oise se répartissent sur les 185 communes du Département.



44% des allocataires sont répartis sur 10 communes, ¼ d'entre eux vivent dans l'une des 3 plus importantes communes du Val d'Oise. Cette répartition n'a pas évolué depuis 2019

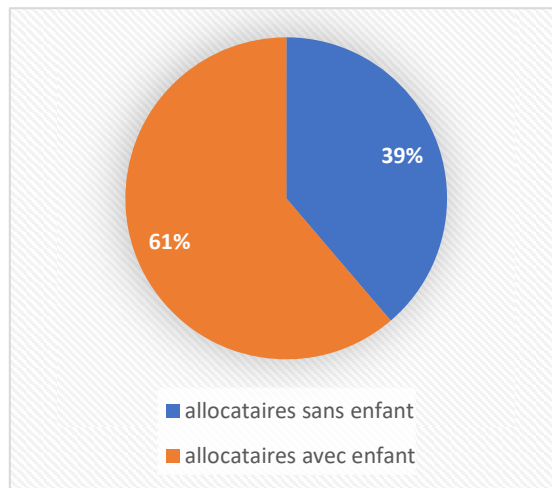
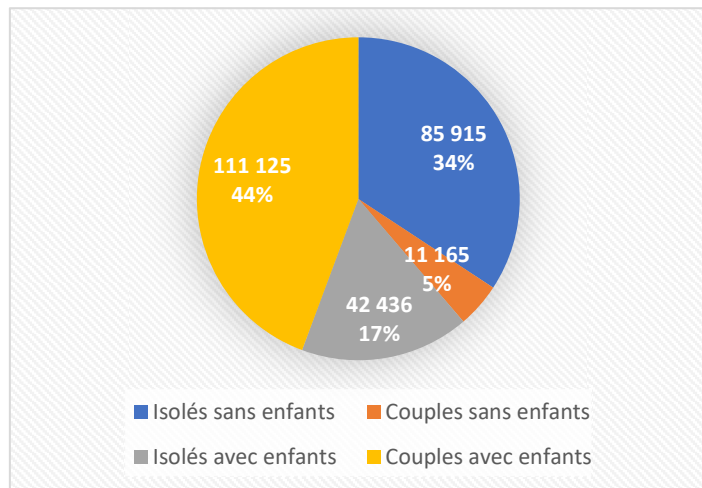
	Nb allocataire 2021	Nb allocataire 2020	Evolution 2020/2021
ARGENTEUIL	25315	25555	-0,9%
CERGY	19285	18809	2,5%
SARCELLES	14719	14761	-0,3%
GARGES LES GONESSE	9856	9929	-0,7%
VILLIERS LE BEL	7289	7387	-1,3%
PONTOISE	7238	7165	1,0%
GOUSSAINVILLE	7168	7052	1,6%
BEZONS	6931	6819	1,6%
FRANCONVILLE	6835	6729	1,6%
GONESSE	6101	6135	-0,6%

<i>Part des allocataires dans les communes de x allocataires</i>	Nb Communes 2020	Nb Communes 2021	% allocataires 2021
0 - 100 allocataires	72	71	1,3%
100 - 500 allocataires	46	45	4,2%
500 - 3 000 allocataires	39	41	21,8%
3 000 - 5 000 allocataires	14	13	19,8%
5 000 - 10 000 allocataires	11	11	29,3%
>= 10 000 allocataires	3	3	23,7%

Répartition des allocataires selon la composition familiale

La proportion d'allocataires sans enfant et avec enfant reste identique à l'année 2020.

Le nombre de couples sans enfant baisse fortement (-5.68%) Ce recul s'explique probablement par une baisse de la natalité depuis plusieurs années et particulièrement sur la période de l'épidémie COVID 19



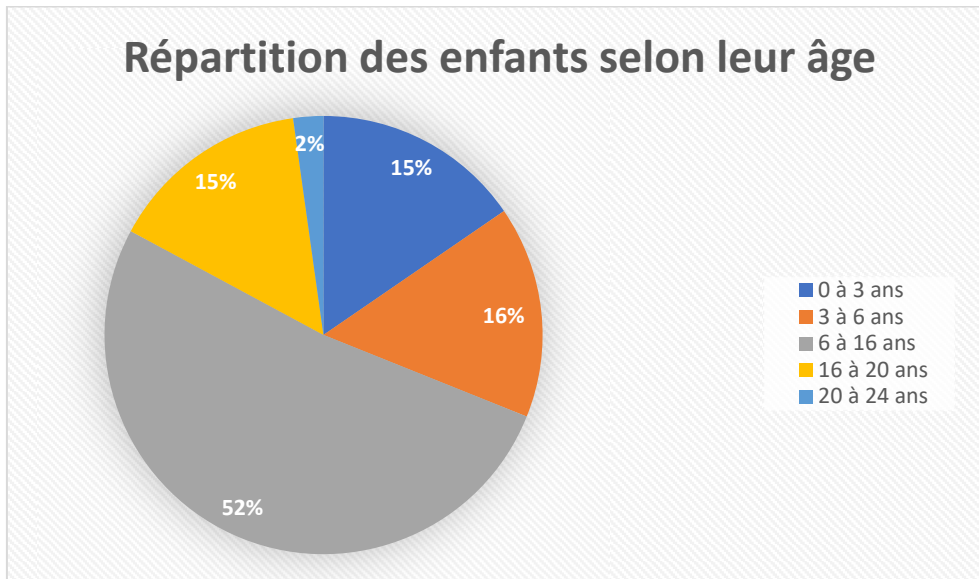
Chez les allocataires avec enfant(s), la proportion de couples et de familles monoparentales ne change pas, elle représente respectivement 72 % et 28 %.



Chez les allocataires sans enfant, la proportion d'isolés est plus forte que celle des couples, respectivement 88% et 12%

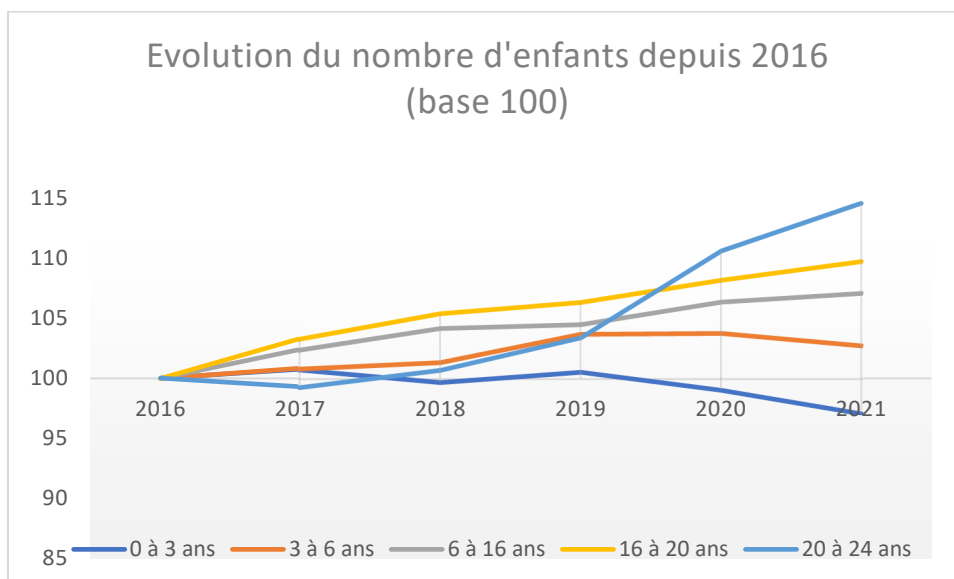
Les enfants des allocataires

Les allocataires ont la charge de 336 426 enfants soit 0,17% de plus qu'en 2020



La proportion par tranche d'âge ne change pas par rapport à 2020

Entre 2020 et 2021, le nombre d'enfants de moins de 3 ans a diminué de 2% et les plus de 20 augmente de 3,6%



Les prestations liées à l'insertion et la solidarité

En juin 2021, la Caf du Val d'Oise compte près de 37 000 bénéficiaires du RSA .

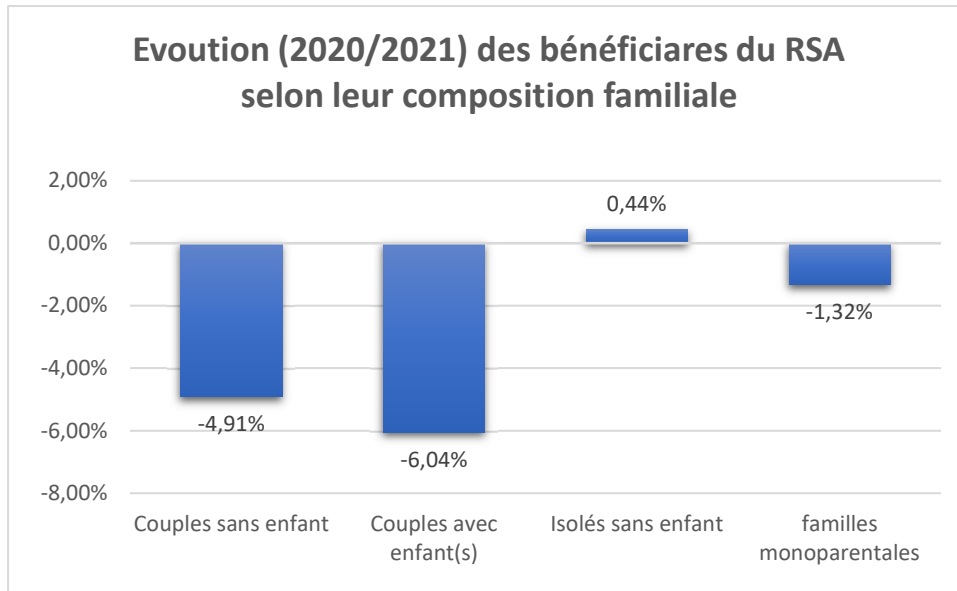
Si ce nombre avait fortement augmenté en 2020 (+8.24%), l'évolution 2021 est, elle, en régression -1,08%. Baisse moins importante qu'au niveau nationale (-4%).

Les RSA

En 2021, Le montant moyen du RSA dans le Val d'Oise de 522€ (505€ au niveau national)

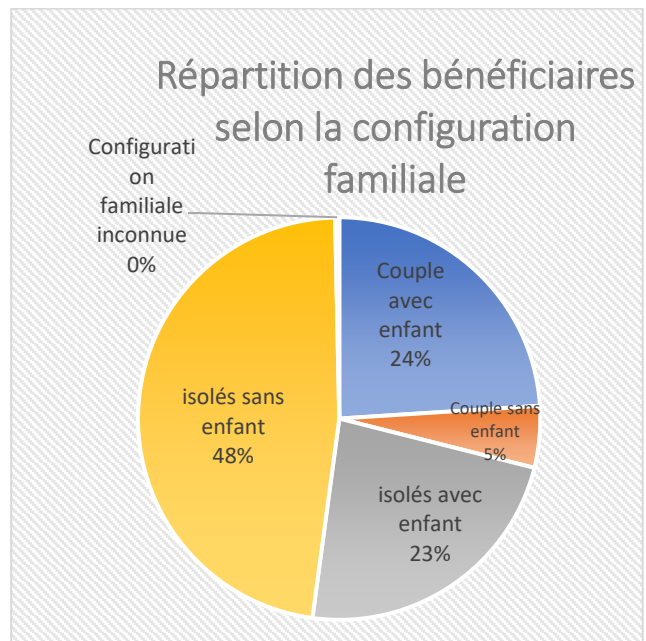
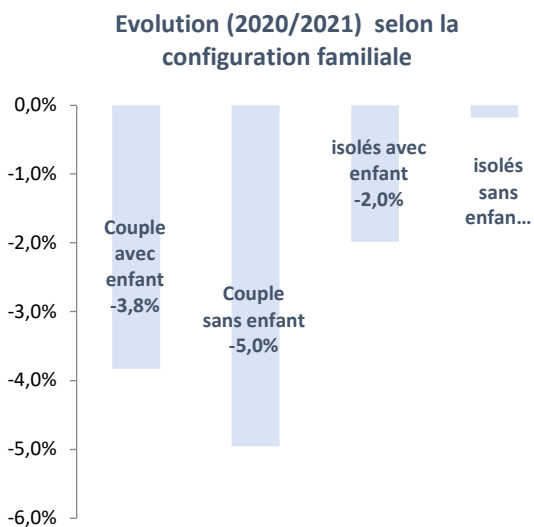
Les bénéficiaires du RSA représentent 15 % des allocataires.

Presque toutes les compositions familiales sont impactées par cette baisse, même si les isolés sans enfant sont beaucoup moins touchés +0.44%, c'est le nombre de bénéficiaires du RSA avec majoration isolement qui baisse le plus -4,67%



La prime d'activité

29% des allocataires du Val d'Oise perçoivent la prime d'activité pour un montant moyen de 204€ (188€ au niveau national). Pour 13% des bénéficiaires, il s'agit de la seule prestation perçue.

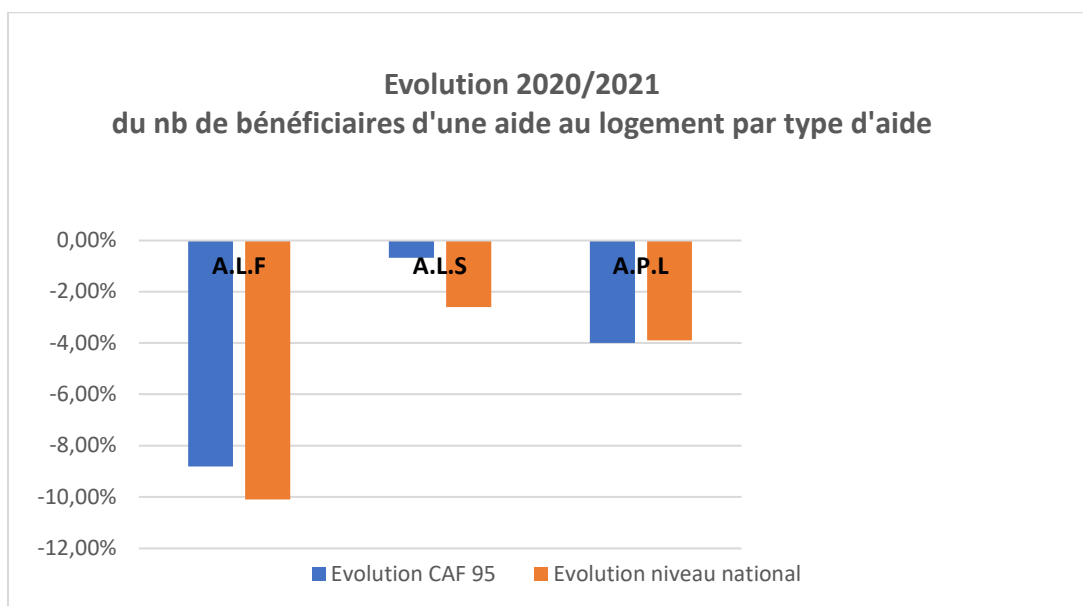


Les aides au logement

Les aides au logement ont été marquées en 2021 par une réforme du mode de calcul. En effet au lieu de prendre en compte les ressources de l'année M-2, le nouveau calcul s'appuie sur les ressources des M-2 à M-13 avec un recalcul tous les trimestres. Cette réforme s'applique depuis le 1^{er} Janvier pour les AL location et le 1^{er} mai pour les AL accession.

La CAF du Val d'Oise a donc versé une aide au logement au titre du mois de juin 2021 à 95 804 allocataires soit une baisse de 4,50% comme pour le national.

C'est l'Aide au logement à caractère Familial (ALF) qui est particulièrement ciblée par cette baisse -8,82%, même constat au niveau national (-10,10 %)



Evolution des bénéficiaires de prestations

		2016	2017	2018	2019	2020	2021	Evolution 2020/2021
		221 967	227 766	232 591	245 112	250 870	250 641	-0,09%
Enfance et jeunesse		127 542	130 018	131 460	122 698	124 101	124 706	0,49%
Allocations Familiales	A.F	109 101	111 273	112 506	113 894	115 148	115 539	0,34%
Complément Familial	C.F	22 321	23 113	23 771	23 907	24 478	24 893	1,70%
dont CF avec montant différentiel			603	630	594	624	600	-3,85%
Allocation de soutien familial	A.S.F	14 420	14 988	14 993	15 618	16 003	16 345	2,14%
Allocation de rentrée scolaire (noyau dur)	A.R.S.	62 979	64 609	65 480	Non disponible en FR6			
Allocation d'éducation de l'enfant handicapé	A.E.E.H	4 720	4 909	5 429	6 001	6 362	6 971	9,57%
Allocation journalière de présence parentale	A.J.P.P	96	122	109	153	153	172	12,42%
dt Complément AJPP	A.J.P.P		11	9	22	2	41	1950,00%
Petite enfance		47 707	47 493	46 882	48 406	46 843	45 934	-1,94%
primes naissance /adoption		1 141	1 225	1 149	1 183	1 155	1 096	-5,11%
allocation de base		42 036	42 052	41 136	40 768	39 298	37 882	-3,60%
complément d'activité		3 146	41	35				
prestation partagée de l'éducation de l'enfant (Cacompris a compter 2020)	PrePar e	6 198	6 557	6 152	6 578	6 300	5 497	-12,75%
complément mode de garde		11 997	12 139	12 159	13 782	12 500	13 432	7,46%
Logement :		95 442	98 941	100 029	98 837	100 259	95 804	-4,44%
Allocation de Logement à caractère Familial	A.L.F	21 070	21 889	21 418	21 256	21 215	19 344	-8,82%
Allocation de Logement à caractère Social	A.L.S	15 635	16 299	16 415	16 037	17 220	17 104	-0,67%
Allocation Personnalisée au Logement	A.P.L	58 737	60 753	62 196	61 544	61 824	59 356	-3,99%
Solidarité et insertion		77 156	82 393	89 319	111 233	118 353	117 839	-0,43%
Revenu Solidarité Active - droit commun et jeune		32 128	32 265	33 560	34 699	37 558	37 153	-1,08%
- dont Revenu Solidarité Active - avec majoration isolement		4 089	3 895	4 083	4 329	4 456	4 248	-4,67%
- dont Revenu Solidarité Active - sans majoration isolement		28 039	28 370	29 477	30 370	33 102	32 905	-0,60%
Prime activité		38 605	43 168	48 653	69 500	73 470	72 123	-1,83%
Allocation adultes handicapés		12 041	12 943	13 583	14 120	14 744	15 399	4,44%

Montant total mensuel de droits aux prestations au 30 juin 2021

Attention : Ces montants de droits sont issus des fichiers statistiques de référence et non des balances comptables. Ils ne peuvent donc pas être directement rapprochés des dépenses comptables.

Ils indiquent, pour le mois de juin 2021 et avec un recul de 6 mois, le montant de droits dont bénéficient les différents foyers allocataires mais pas nécessairement les sommes qui leur ont été versées car ils n'intègrent pas les indus et rappels détectés.

	Montant mensuel total de prestations	Montant mensuel moyen de prestation par foyer allocataire
Naissance jeune enfant		
Prime naissance ou adoption	1 067 322,53 €	969,41 €
Allocation de base	6 254 415,83 €	165,10 €
Complément d'activité	1 784 740,53 €	324,68 €
Complément mode de garde	4 510 275,03 €	335,79 €
Enfance et jeunesse		
Allocations familiales	27 266 957,91 €	236,00 €
Complément familial	5 418 929,94 €	217,69 €
dont CF avec montant différentiel	52 490,73 €	87,48 €
Allocation de soutien familial	2 956 643,17 €	180,89 €
Allocation de rentrée scolaire	47 395 535,83 €	689,71 €
Allocation d'éducation de l'enfant handicapé	2 447 023,99 €	350,98 €
Allocation journalière de présence parentale	154 143,25 €	896,18 €
Allocation journalière du proche aidant	12 103,11 €	576,34 €
Logement		
Allocation de logement familiale	6 342 657,36 €	327,89 €
Allocation de logement sociale	3 544 513,08 €	207,23 €
Aide personnalisée au logement	13 051 299,83 €	219,88 €
Solidarité et insertion		
Revenu solidarité active - droit commun et jeunes	19 426 660,02 €	522,87 €
dont Rsa - avec majoration isolement	2 516 374,45 €	592,37 €
dont Rsa - sans majoration isolement y compris jeunes	16 910 285,57 €	513,90 €
Prime d'activité	14 704 165,17 €	203,88 €
Allocation adultes handicapés	11 163 519,37 €	734,20 €
dont les 2 membres du couple perçoivent l'AAH	147 029,18 €	757,88 €
dont AAH calcul trimestriel	974 493,82 €	625,08 €
Compléments AAH (avec ou sans AAH)	295 207,92 €	110,81 €

Liste des communes - 100 allocataires

Commune	N° INSEE
AMBLEVILLE	95011
AMENUCOURT	95012
ARRONVILLE	95023
ARTHIES	95024
BANTHELU	95046
LE BELLAY EN VEXIN	95054
BELLEFONTAINE	95055
BERVILLE	95059
BETHEMONT LA FORET	95061
BOUQUEVAL	95094
BREANCON	95102
BRIGNANCOURT	95110
BUHY	95119
LA CHAPELLE EN VEXIN	95139
CHARMONT	95141
CHATENAY EN FRANCE	95144
CHAUSSY	95150
CHAUVRY	95151
CHENNEVIERES LES LOUVRES	95154
CHERENCE	95157
CLERY EN VEXIN	95166
COMMENY	95169
CONDECOURT	95170
COURCELLES SUR VIOSNE	95181
EPIAIS LES LOUVRES	95212
EPIAIS RHUS	95213
EPINAY CHAMPLATREUX	95214
FREMAINVILLE	95253
FREMECOURT	95254
FROUVILLE	95258
GENAINVILLE	95270
GENICOURT	95271
GOUZANGREZ	95282
GRISY LES PLATRES	95287
GUIRY EN VEXIN	95295
HARAVILLIERS	95298
HAUTE ISLE	95301
LE HEAULME	95303
HEDOUVILLE	95304
HEROUVILLE EN VEXIN	95308
HODENT	95309
JAGNY SOUS BOIS	95316
LABBEVILLE	95328
LASSY	95331
LIVILLIERS	95341
LONGUESSE	95348
MAUDETOUT EN VEXIN	95379
MENOUVILLE	95387
MONTGEROULT	95422
MONTREUIL SUR EPTE	95429
MOUSSY	95438
NEUILLY EN VEXIN	95447
NOISY SUR OISE	95456
NUCOURT	95459
OMERVILLE	95462
LE PERCHAY	95483
LE PLESSIS GASSOT	95492
LE PLESSIS LUZARCHES	95493
PUISEUX PONTOISE	95510
LA ROCHE GUYON	95523
SAINT CYR EN ARTHIES	95543
SANTEUIL	95584
THEMERICOURT	95610
THEUVILLE	95611
VALLANGOUJARD	95627
VAUDHERLAND	95633
VIENNE EN ARTHIES	95656
VILLERS EN ARTHIES	95676
VILLIERS ADAM	95678
VILLIERS LE SEC	95682
WY DIT JOLI VILLAGE	95690

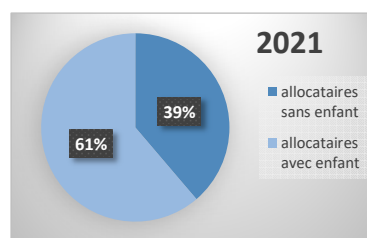
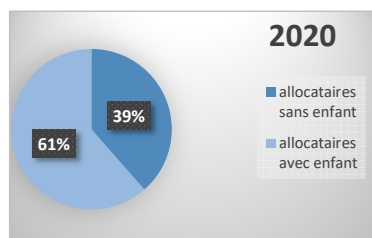
1- Structures familiales

Commune	N° INSEE	Total Allocataires	Allocataires sans enfant	Dt Allocataires isolés	Dt Allocataires couples sans enfant	Allocataires avec enfant	Dt familles monoparentales	Dt couples avec enfants	monoparents avec 3 enfants et plus	couple avec 3 enfants et plus
ABLEIGES	95002	157	38	35	NS	119	19	100	NS	34
AINCOURT	95008	114	37	37	-	77	19	58	NS	11
ANDILLY	95014	368	99	88	11	268	82	186	9	57
ARGENTEUIL	95018	25 315	10 764	9 669	1 095	14 531	4 314	10 217	941	3 945
ARNOUVILLE	95019	2 672	887	768	119	1 782	374	1 408	74	618
ASNIERES SUR OISE	95026	477	147	135	12	330	69	261	11	50
ATTAINVILLE	95028	220	63	58	NS	156	30	126	NS	28
AUVERS SUR OISE	95039	1 027	337	310	27	690	162	528	24	125
AVERNES	95040	122	28	26	NS	94	13	81	-	19
BAILLET EN FRANCE	95042	252	62	55	7	190	31	159	NS	31
BEAUCHAMP	95051	1 496	564	528	36	931	223	708	30	193
BEAUMONT SUR OISE	95052	2 071	892	813	79	1 177	373	804	64	257
BELLOY EN FRANCE	95056	334	81	74	7	253	37	216	6	43
BERNES SUR OISE	95058	451	135	125	10	316	61	255	14	80
BESSANCOURT	95060	1 409	506	459	47	902	230	672	32	176
BEZONS	95063	6 931	2 737	2 472	265	4 189	1 326	2 863	269	897
BOISEMONT	95074	109	21	19	NS	88	13	75	NS	22
BOISSY L AILLERIE	95078	270	81	79	NS	189	32	157	NS	52
BONNEUIL EN FRANCE	95088	204	59	53	6	145	33	112	NS	45
BOUFFEMONT	95091	1 120	346	316	30	772	234	538	53	154
BRAY ET LU	95101	145	42	39	NS	103	29	74	NS	25
BRUYERES SUR OISE	95116	887	245	226	19	642	163	479	39	166
BUTRY SUR OISE	95120	318	73	68	NS	245	55	190	10	53
CERGY	95127	19 285	10 434	9 786	648	8 834	3 209	5 625	702	2 181
CHAMPAGNE SUR OISE	95134	809	227	211	16	582	139	443	23	115
CHARS	95142	382	157	150	7	225	55	170	10	54
CHAUMONTEL	95149	423	107	97	10	316	57	259	10	55
CORMEILLES EN PARISIS	95176	4 646	1 533	1 398	135	3 109	688	2 421	132	607
CORMEILLES EN VEXIN	95177	204	40	32	8	164	32	132	NS	30
COURDIMANCHE	95183	1 230	350	331	19	879	217	662	42	230
DEUIL LA BARRE	95197	4 408	1 677	1 546	131	2 729	721	2 008	122	610
DOMONT	95199	2 767	899	826	73	1 866	561	1 305	105	389
EAUBONNE	95203	4 136	1 270	1 172	98	2 865	746	2 119	121	596
ECOULEN	95205	1 327	443	405	38	882	241	641	36	184
ENGHIEN LES BAINS	95210	1 739	672	615	57	1 066	303	763	40	169
ENNERY	95211	317	76	75	NS	241	38	203	6	50
ERAGNY	95218	3 500	1 124	1 029	95	2 372	712	1 660	143	541
ERMONT	95219	5 292	2 043	1 859	184	3 248	923	2 325	182	690
EZANVILLE	95229	1 756	643	598	45	1 113	345	768	54	238
FONTENAY EN PARISIS	95241	331	87	81	6	244	53	191	11	75
FOSSES	95250	1 917	549	501	48	1 367	331	1 036	74	365
FRANCONVILLE	95252	6 835	2 324	2 103	221	4 502	1 307	3 195	218	927
FREPILLON	95256	510	131	117	14	378	87	291	22	80
LA FRETTE SUR SEINE	95257	683	192	169	23	489	113	376	16	78
GARGES LES GONESSE	95268	9 856	4 218	3 609	609	5 634	1 715	3 919	392	1 887
GONESSE	95277	6 101	2 427	2 169	258	3 666	1 169	2 497	254	1 078
GOUSSAINVILLE	95280	7 168	2 593	2 229	364	4 566	1 228	3 338	273	1 577
GROSLAY	95288	1 474	488	443	45	986	244	742	37	239
HERBLAY SUR SEINE	95306	5 823	1 837	1 668	169	3 981	1 045	2 936	191	754
L'ISLE ADAM	95313	1 973	718	670	48	1 253	439	814	48	217
JOUY LE MOUTIER	95323	3 488	1 214	1 136	78	2 270	598	1 672	123	540
LOUVRES	95351	2 190	705	636	69	1 482	411	1 071	78	366
LUZARCHES	95352	800	281	259	22	519	150	369	13	101
MAFFLIERS	95353	291	78	72	6	213	46	167	8	26
MAGNY EN VEXIN	95355	1 220	517	491	26	702	249	453	40	126
MAREIL EN FRANCE	95365	112	33	32	NS	79	18	61	NS	15
MARGENCY	95369	394	112	102	10	281	67	214	12	42
MARINES	95370	582	180	170	10	402	141	261	18	78
MARLY LA VILLE	95371	861	231	221	10	630	117	513	18	136
MENUCOURT	95388	1 137	400	382	18	737	191	546	37	134
MERIEL	95392	827	227	213	14	599	155	444	20	112
MERY SUR OISE	95394	1 688	464	428	36	1 223	301	922	67	238
LE MESNIL AUBRY	95395	141	42	39	NS	99	15	84	NS	22
MOISSELLES	95409	225	106	100	6	119	28	91	-	20
MONTIGNY LES CORMEILLES	95424	4 523	1 620	1 467	153	2 898	800	2 098	189	805
MONTLIGNON	95426	410	118	110	8	292	66	226	9	58
MONTMAGNY	95427	3 244	1 284	1 159	125	1 960	546	1 414	111	571
MONTMORENCY	95428	3 708	1 289	1 201	88	2 417	701	1 716	139	463
MONTSOULT	95430	577	177	157	20	400	84	316	11	69
MOURS	95436	243	50	45	NS	193	24	169	-	37
NERVILLE LA FORET	95445	111	38	33	NS	73	22	51	NS	7

Commune	N° INSEE	Total Allocataires	Allocataires sans enfant	Dt Allocataires isolés	Dt Allocataires couples sans enfant	Allocataires avec enfant	Dt familles monoparentales	Dt couples avec enfants	monoparents avec 3 enfts et plus	couple avec 3 enfts et plus
NESLES LA VALLEE	95446	208	58	58	-	150	28	122	NS	27
NEUVILLE SUR OISE	95450	451	309	297	12	142	27	115	NS	25
NOINTEL	95452	107	20	19	NS	87	14	73	NS	23
OSNY	95476	3 131	1 158	1 058	100	1 972	533	1 439	126	480
PARMAIN	95480	870	237	224	13	633	152	481	22	109
PERSAN	95487	3 129	1 329	1 182	147	1 799	608	1 191	133	487
PIERRELAYE	95488	1 862	668	595	73	1 192	404	788	75	262
PISCOP	95489	113	32	29	NS	81	15	66	NS	25
LE PLESSIS BOUCHARD	95491	1 226	311	283	28	915	194	721	29	153
PONTOISE	95500	7 238	3 545	3 270	275	3 690	1 270	2 420	271	822
PRESLES	95504	540	146	134	12	394	75	319	11	68
PUISEUX EN FRANCE	95509	575	154	143	11	420	105	315	18	88
ROISSY EN FRANCE	95527	597	351	335	16	246	80	166	12	55
RONQUEROLLES	95529	103	29	26	NS	74	9	65	NS	15
SAGY	95535	132	35	31	NS	96	18	78	NS	19
SAINT BRICE SOUS FORET	95539	2 761	845	751	94	1 911	495	1 416	107	547
SAINT CLAIR SUR EPTE	95541	155	49	45	NS	105	32	73	8	27
SAINT GERVAIS	95554	110	27	26	NS	83	16	67	NS	11
SAINT GRATIEN	95555	3 957	1 692	1 541	151	2 265	665	1 600	129	528
SAINT LEU LA FORET	95563	2 531	778	719	59	1 751	427	1 324	72	347
SAINT MARTIN DU TERTRE	95566	472	140	133	7	332	86	246	12	59
SAINT OUEN L AUMONE	95572	5 508	2 236	2 029	207	3 268	1 041	2 227	182	785
SAINT PRIX	95574	1 014	336	318	18	676	137	539	20	146
SAINT WITZ	95580	291	47	46	NS	244	42	202	NS	67
SANNOIS	95582	5 309	2 074	1 898	176	3 231	916	2 315	171	708
SARCELLES	95585	14 719	6 378	5 526	852	8 330	2 889	5 441	786	2 692
SERAINCOURT	95592	179	62	59	NS	117	23	94	6	19
SEUGY	95594	132	39	35	NS	93	18	75	NS	15
SOISY SOUS MONTMORENCY	95598	3 018	1 057	966	91	1 957	572	1 385	98	457
SURVILLIERS	95604	767	241	219	22	524	185	339	25	92
TAVERNY	95607	4 651	1 649	1 507	142	3 001	864	2 137	162	660
LE THILLAY	95612	810	269	239	30	540	150	390	31	145
US	95625	167	37	32	NS	130	21	109	NS	20
VALMONDOIS	95628	161	58	56	NS	103	21	82	NS	14
VAUREAL	95637	2 985	902	814	88	2 081	553	1 528	115	523
VEMARS	95641	509	149	142	7	360	85	275	15	87
VETHEUIL	95651	140	51	49	NS	89	31	58	NS	13
VIARMES	95652	777	239	226	13	538	130	408	19	83
VIGNY	95658	151	40	36	NS	111	21	90	NS	17
VILLAINES SOUS BOIS	95660	103	25	24	NS	78	11	67	NS	10
VILLERON	95675	297	81	75	6	215	53	162	11	65
VILLIERS LE BEL	95680	7 289	2 858	2 425	433	4 417	1 461	2 956	358	1 442
<i>Communes de + 100 allocataires</i>		247 378	95 410	86 414	8 996	151 775	43 847	107 928	8 835	37 300
<i>Communes de - 100 allocataires</i>		3 281	888	818	70	2 392	438	1 954	61	431
CAF DU VAL-D'OISE - 2021		250 659	96 298	87 232	9 066	154 167	44 285	109 882	8 896	37 731
<i>CAF DU VAL-D'OISE - Rappel 2020</i>		<i>250 812</i>	<i>95 977</i>	<i>86 275</i>	<i>9 702</i>	<i>154 653</i>	<i>43 989</i>	<i>110 664</i>	<i>8 615</i>	<i>37 597</i>
Evolution 2020/2021		-0,06%	0,33%	1,11%	-6,56%	-0,31%	0,67%	-0,71%	3,26%	0,36%

En 2021, la proportion d'allocataires sans enfant et avec enfant reste identique à l'année 2020.

Le nombre de couples sans enfant baisse fortement (-6,56%) Ce recul s'explique probablement par une baisse de la natalité depuis plusieurs années et particulièrement sur la période de l'épidémie COVID 19

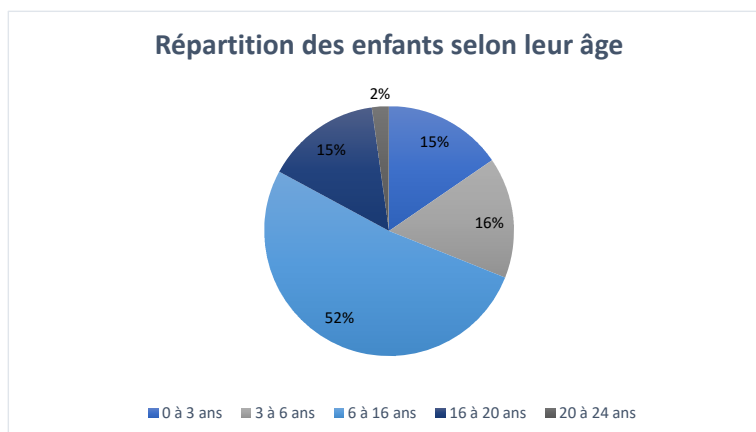


2- Les enfants des allocataires

Commune	N° INSEE	Total Allocataires	Nb déclarations de grossesse	0 - 2 ans révolus	3 - 5 ans révolus	6 - 16 ans révolus	17 ans	18 - 19 ans révolus	Nb enfants AEEH*
ABLEIGES	95002	157	15	32	39	177	10	14	NS
AINCOURT	95008	114	8	25	25	100	NS	NS	NS
ANDILLY	95014	368	26	74	91	323	26	41	14
ARGENTEUIL	95018	25 315	1 604	5 230	5 213	17 491	1 191	2 157	705
ARNOUVILLE	95019	2 672	209	623	693	2 344	173	277	88
ASNIERES SUR OISE	95026	477	33	99	109	367	32	51	14
ATTAINVILLE	95028	220	18	39	60	188	16	20	7
AUVERS SUR OISE	95039	1 027	66	170	221	872	51	91	13
AVERNES	95040	122	9	28	23	125	NS	17	NS
BAILLET EN FRANCE	95042	252	22	50	71	233	15	18	NS
BEAUCHAMP	95051	1 496	119	288	312	1 103	95	117	39
BEAUMONT SUR OISE	95052	2 071	138	412	363	1 402	92	174	48
BELLOY EN FRANCE	95056	334	30	75	77	304	22	29	12
BERNES SUR OISE	95058	451	27	99	94	425	27	53	15
BESSANCOURT	95060	1 409	119	301	279	1 045	63	113	40
BEZONS	95063	6 931	547	1 526	1 492	4 623	337	581	195
BOISEMONT	95074	109	7	23	27	117	NS	18	6
BOISSY L AILLERIE	95078	270	26	62	62	229	19	32	6
BONNEUIL EN FRANCE	95088	204	18	62	51	182	13	14	NS
BOUFFEMONT	95091	1 120	73	218	229	995	78	115	28
BRAY ET LU	95101	145	6	21	29	150	12	10	NS
BRUYERES SUR OISE	95116	887	83	197	209	825	68	104	22
BUTRY SUR OISE	95120	318	24	74	77	302	24	38	NS
CERGY	95127	19 285	1 067	3 459	3 271	10 325	673	1 198	483
CHAMPAGNE SUR OISE	95134	809	65	180	171	752	39	75	22
CHARS	95142	382	17	64	82	281	22	34	9
CHAUMONTEL	95149	423	27	95	89	383	34	52	10
CORMELLES EN PARISIS	95176	4 646	329	1 016	1 034	3 732	244	377	157
CORMELLES EN VEXIN	95177	204	13	30	53	211	17	25	6
COURDIMANCHE	95183	1 230	80	273	314	1 174	70	96	45
DEUIL LA BARRE	95197	4 408	302	932	947	3 185	234	352	122
DOMONT	95199	2 767	210	584	612	2 258	144	246	74
EAUBONNE	95203	4 136	318	985	1 018	3 282	221	397	109
ECOUVEN	95205	1 327	100	296	264	1 056	78	124	43
ENGHEN LES BAINS	95210	1 739	114	348	336	1 200	78	137	38
ENNERY	95211	317	19	48	76	337	18	37	7
ERAGNY	95218	3 500	313	828	897	2 859	182	313	135
ERMONT	95219	5 292	417	1 164	1 150	3 780	253	396	150
EZANVILLE	95229	1 756	128	329	350	1 383	100	157	54
FONTENAY EN PARISIS	95241	331	26	84	106	293	19	40	10
FOSSES	95250	1 917	141	451	495	1 775	131	200	57
FRANCONVILLE	95252	6 835	585	1 726	1 519	5 074	335	543	222
FREPILLON	95256	510	29	98	124	505	32	55	31
LA FRETTE SUR SEINE	95257	683	51	139	135	618	34	69	19
GARGES LES GONESSE	95268	9 856	587	1 880	2 013	7 278	572	1 033	299
GONESSE	95277	6 101	451	1 334	1 322	4 502	333	610	212
GOUSSAINVILLE	95280	7 168	491	1 532	1 643	6 065	456	822	247
GROSLAY	95288	1 474	114	352	347	1 169	73	134	33
HERBLAY SUR SEINE	95306	5 823	425	1 279	1 334	4 705	319	496	200
L'ISLE ADAM	95313	1 973	104	356	364	1 449	118	170	51
JOUY LE MOUTIER	95323	3 488	223	682	761	2 874	191	317	138
LOUVRES	95351	2 190	219	578	532	1 738	136	169	71
LUZARCHES	95352	800	35	130	156	632	47	77	15
MAFFLIERS	95353	291	24	65	85	229	20	23	6
MAGNY EN VEXIN	95355	1 220	53	215	192	851	62	100	39
MAREIL EN FRANCE	95365	112	10	26	31	88	7	8	NS
MARGENCY	95369	394	27	80	84	343	25	30	19
MARINES	95370	582	38	96	101	524	33	58	17
MARLY LA VILLE	95371	861	71	201	188	786	57	78	27
MENUCOURT	95388	1 137	83	193	217	961	71	93	41
MERIEL	95392	827	64	172	191	721	52	95	31
MERY SUR OISE	95394	1 688	120	384	400	1 470	97	174	67
LE MESNIL AUBRY	95395	141	16	35	29	127	12	13	NS
MOISSELLES	95409	225	16	36	24	141	11	18	6
MONTIGNY LES CORMEILLES	95424	4 523	311	1 008	1 031	3 678	254	456	195
MONTLIGNON	95426	410	20	60	87	376	31	55	10
MONTMAGNY	95427	3 244	205	663	697	2 497	167	316	75
MONTMORENCY	95428	3 708	225	750	731	2 946	179	360	114
MONTSOULT	95430	577	53	135	136	450	30	45	16
MOURS	95436	243	22	49	52	244	17	24	7
NERVILLE LA FORET	95445	111	12	27	23	80	NS	7	NS
NESLES LA VALLEE	95446	208	13	44	48	188	15	15	NS

Commune	N° INSEE	Total Allocataires	Nb déclarations de grossesse	0 - 2 ans révolus	3 - 5 ans révolus	6 - 16 ans révolus	17 ans	18 - 19 ans révolus	Nb enfants AEEH*
NEUVILLE SUR OISE	95450	451	9	47	38	178	11	18	NS
NOINTEL	95452	107	6	39	22	110	10	NS	NS
OSNY	95476	3 131	209	617	653	2 493	170	329	106
PARMAIN	95480	870	60	148	179	835	55	87	20
PERSAN	95487	3 129	255	683	640	2 169	130	260	81
PIERRELAYE	95488	1 862	149	432	376	1 383	98	156	48
PISCOP	95489	113	8	25	23	113	NS	18	NS
LE PLESSIS BOUCHARD	95491	1 226	107	281	324	1 047	72	117	31
PONTOISE	95500	7 238	470	1 320	1 211	4 330	290	515	204
PRESLES	95504	540	38	115	101	492	36	54	16
PUISEUX EN FRANCE	95509	575	44	113	117	537	36	66	24
ROISSY EN FRANCE	95527	597	39	85	88	296	23	27	12
RONQUEROLLES	95529	103	NS	20	20	90	NS	12	NS
SAGY	95535	132	11	32	30	115	11	7	-
SAINT BRICE SOUS FORET	95539	2 761	241	704	684	2 413	159	288	86
SAINT CLAIR SUR EPTE	95541	155	7	24	28	158	8	16	7
SAINT GERVAIS	95554	110	7	31	22	99	NS	10	NS
SAINT GRATIEN	95555	3 957	304	717	763	2 711	210	335	103
SAINT LEU LA FORET	95563	2 531	165	511	554	2 131	142	272	89
SAINT MARTIN DU TERTRE	95566	472	27	84	102	414	29	55	18
SAINT OUEN L AUMONE	95572	5 508	406	1 192	1 121	3 808	250	446	130
SAINT PRIX	95574	1 014	65	177	197	893	49	113	34
SAINT WITZ	95580	291	17	52	71	328	33	50	6
SANNOIS	95582	5 309	369	1 145	1 045	3 788	251	489	142
SARCELLES	95585	14 719	932	2 832	3 023	11 000	888	1 579	446
SERAINCOURT	95592	179	8	34	45	128	13	16	8
SEUGY	95594	132	11	32	24	96	9	15	NS
SOISY SOUS MONTMORENCY	95598	3 018	195	607	634	2 454	168	288	91
SURVILLIERS	95604	767	62	149	151	651	43	69	30
TAVERNY	95607	4 651	305	915	940	3 778	274	433	126
LE THILLAY	95612	810	50	205	183	657	48	84	22
US	95625	167	12	34	30	173	9	18	9
VALMONDOIS	95628	161	17	21	25	139	7	16	NS
VAUREAL	95637	2 985	189	618	695	2 669	185	333	118
VEMARS	95641	509	44	129	108	454	22	56	12
VETHEUIL	95651	140	NS	22	24	109	7	11	6
VIARMES	95652	777	47	136	163	686	42	70	14
VIGNY	95658	151	6	24	34	136	16	15	NS
VILLAINES SOUS BOIS	95660	103	11	20	25	95	7	13	NS
VILLERON	95675	297	24	86	90	254	21	21	9
VILLIERS LE BEL	95680	7 289	466	1 563	1 644	5 706	404	770	224
<i>Communes de + 100 allocataires</i>		247 378	17 010	51 240	51 955	185 613	12 970	22 360	7 322
<i>Communes de - 100 allocataires</i>		3 281	231	683	723	2 928	189	314	90
CAF DU VAL-D'OISE - 2021		250 659	17 241	51 923	52 678	188 541	13 159	22 674	7 412
<i>CAF DU VAL-D'OISE - Rappel 2020</i>		250 812	15 486	52 973	53 143	186 962	12 994	22 442	6 747
Evolution 2020/2021		-0,06%	11,33%	-1,98%	0,87%	0,84%	1,27%	1,03%	9,86%

Les allocataires ont la charge de 336 426 enfants soit 0,17% de plus qu'en 2020



3- Les prestations enfants

Commune	N° INSEE	Total Allocataires	Nb Allocataires AF*	Nb allocataires ASF*	NB ALLOCATAIRES PAJE *	Allocation de base	Prime naissance ou adoption
ABLEIGES	95002	157	108	6	31	19	-
AINCOURT	95008	114	65	NS	25	15	NS
ANDILLY	95014	368	208	21	67	43	NS
ARGENTEUIL	95018	25 315	10 530	1 683	4 489	4 051	119
ARNOUVILLE	95019	2 672	1 414	133	534	503	13
ASNIERES SUR OISE	95026	477	268	25	97	65	NS
ATTAINVILLE	95028	220	136	8	37	17	-
AUVERS SUR OISE	95039	1 027	549	52	167	100	NS
AVERNES	95040	122	78	NS	25	17	NS
BAILLET EN FRANCE	95042	252	160	7	50	28	-
BEAUCHAMP	95051	1 496	713	76	240	171	NS
BEAUMONT SUR OISE	95052	2 071	846	134	380	326	6
BELLOY EN FRANCE	95056	334	199	13	79	52	NS
BERNES SUR OISE	95058	451	265	19	100	75	NS
BESSANCOURT	95060	1 409	692	80	276	193	8
BEZONS	95063	6 931	2 936	521	1 323	1 077	23
BOISEMONT	95074	109	74	NS	20	10	-
BOISSY L AILLERIE	95078	270	159	6	61	38	NS
BONNEUIL EN FRANCE	95088	204	111	12	49	47	-
BOUFFEMONT	95091	1 120	604	88	198	153	NS
BRAY ET LU	95101	145	86	12	21	16	-
BRUYERES SUR OISE	95116	887	495	60	193	157	NS
BUTRY SUR OISE	95120	318	196	20	71	46	NS
CERGY	95127	19 285	6 219	1 295	3 014	2 722	72
CHAMPAGNE SUR OISE	95134	809	480	33	164	119	NS
CHARS	95142	382	181	17	66	47	-
CHAUMONTEL	95149	423	257	12	87	66	NS
CORMEILLES EN PARISIS	95176	4 646	2 440	214	874	569	16
CORMEILLES EN VEXIN	95177	204	136	8	33	23	NS
COURDIMANCHE	95183	1 230	701	71	245	183	8
DEUIL LA BARRE	95197	4 408	2 039	257	827	596	21
DOMONT	95199	2 767	1 397	177	514	395	10
EAUBONNE	95203	4 136	2 172	254	862	601	20
ECOUEEN	95205	1 327	667	85	263	210	7
ENGHIEN LES BAINS	95210	1 739	806	111	272	178	NS
ENNERY	95211	317	215	10	40	25	-
ERAGNY	95218	3 500	1 795	257	769	583	14
ERMONT	95219	5 292	2 407	338	1 037	746	17
EZANVILLE	95229	1 756	849	119	302	225	8
FONTENAY EN PARISIS	95241	331	193	12	74	60	NS
FOSSES	95250	1 917	1 089	116	412	362	NS
FRANCONVILLE	95252	6 835	3 276	467	1 537	1 264	30
FREPILLON	95256	510	316	33	93	59	-
LA FRETTE SUR SEINE	95257	683	407	28	107	69	NS
GARGES LES GONESSE	95268	9 856	4 066	702	1 623	1 583	38
GONESSE	95277	6 101	2 625	451	1 137	1 095	27
GOUSSAINVILLE	95280	7 168	3 480	506	1 323	1 280	39
GROSLAY	95288	1 474	748	89	308	228	9
HERBLAY SUR SEINE	95306	5 823	3 024	375	1 164	838	23
L'ISLE ADAM	95313	1 973	910	121	335	239	7
JOUY LE MOUTIER	95323	3 488	1 751	234	647	497	20
LOUVRES	95351	2 190	1 105	121	508	461	6
LUZARCHES	95352	800	388	43	123	90	NS
MAFFLIERS	95353	291	171	12	61	35	NS
MAGNY EN VEXIN	95355	1 220	517	93	189	165	NS
MAREIL EN FRANCE	95365	112	63	7	25	18	NS
MARGENCY	95369	394	222	22	81	45	NS
MARINES	95370	582	301	41	92	71	NS
MARLY LA VILLE	95371	861	511	48	185	142	NS
MENUCOURT	95388	1 137	607	53	190	140	NS
MERIEL	95392	827	471	56	153	107	NS
MERY SUR OISE	95394	1 688	942	98	363	267	NS
LE MESNIL AUBRY	95395	141	78	6	32	23	NS

Commune	N° INSEE	Total Allocataires	Nb Allocataires AF*	Nb allocataires ASF*	NB ALLOCATAIRES PAJE *	Allocation de base	Prime naissance ou adoption
MOISSELLES	95409	225	93	NS	30	20	-
MONTIGNY LES CORMEILLES	95424	4 523	2 210	304	891	774	19
MONTLIGNON	95426	410	247	24	54	32	-
MONTMAGNY	95427	3 244	1 503	206	569	509	13
MONTMORENCY	95428	3 708	1 859	241	658	450	21
MONTSOULT	95430	577	311	25	132	88	NS
MOURS	95436	243	153	6	55	31	NS
NERVILLE LA FORET	95445	111	56	7	27	14	NS
NESLES LA VALLEE	95446	208	125	10	41	20	NS
NEUVILLE SUR OISE	95450	451	116	7	42	26	NS
NOINTEL	95452	107	74	6	32	21	NS
OSNY	95476	3 131	1 548	208	548	443	13
PARMAIN	95480	870	505	54	158	98	NS
PERSAN	95487	3 129	1 279	226	605	547	22
PIERRELAYE	95488	1 862	838	155	382	318	14
PISCOP	95489	113	68	NS	20	10	NS
LE PLESSIS BOUCHARD	95491	1 226	736	55	259	187	9
PONTOISE	95500	7 238	2 622	470	1 154	972	28
PRESLES	95504	540	313	27	104	78	NS
PUISEUX EN FRANCE	95509	575	338	34	111	80	6
ROISSY EN FRANCE	95527	597	188	22	73	67	NS
RONQUEROLLES	95529	103	58	NS	23	15	-
SAGY	95535	132	77	NS	30	16	-
SAINT BRICE SOUS FORET	95539	2 761	1 492	156	600	482	20
SAINT CLAIR SUR EPTE	95541	155	80	13	22	17	NS
SAINT GERVAIS	95554	110	72	NS	28	18	-
SAINT GRATIEN	95555	3 957	1 675	229	640	481	13
SAINT LEU LA FORET	95563	2 531	1 370	157	468	296	8
SAINT MARTIN DU TERTRE	95566	472	270	23	88	68	NS
SAINT OUEN L AUMONE	95572	5 508	2 319	373	1 055	938	36
SAINT PRIX	95574	1 014	573	46	146	92	NS
SAINT WITZ	95580	291	210	12	42	24	-
SANNOIS	95582	5 309	2 370	339	984	785	27
SARCELLES	95585	14 719	5 989	1 248	2 456	2 364	71
SERAINCOURT	95592	179	93	NS	35	19	NS
SEUGY	95594	132	68	7	30	16	NS
SOISY SOUS MONTMORENCY	95598	3 018	1 502	213	516	394	11
SURVILLIERS	95604	767	397	57	138	111	NS
TAVERNY	95607	4 651	2 337	292	820	640	18
LE THILLAY	95612	810	403	49	168	153	NS
US	95625	167	105	10	32	20	NS
VALMONDOIS	95628	161	84	NS	19	10	-
VAUREAL	95637	2 985	1 623	197	584	439	11
VEMARS	95641	509	284	28	106	89	6
VETHEUIL	95651	140	71	10	23	15	-
VIARMES	95652	777	441	32	133	91	NS
VIGNY	95658	151	90	7	23	14	NS
VILLAINES SOUS BOIS	95660	103	67	-	22	13	-
VILLERON	95675	297	161	19	70	61	NS
VILLIERS LE BEL	95680	7 289	3 195	609	1 360	1 318	37
<i>Communes de + 100 allocataires</i>		247 378	113 572	16 212	45 270	37 429	1 085
<i>Communes de - 100 allocataires</i>		3 281	1 962	123	673	436	12
CAF DU VAL-D'OISE - 2021		250 659	115 534	16 335	45 943	37 865	1 097
<i>CAF DU VAL-D'OISE - Rappel 2020</i>		250 812	115 087	15 979	46 844	39 283	1 153
Evolution 2020/2021		-0,06%	0,39%	2,23%	-1,92%	-3,61%	-4,86%

4- La PAJE

Commune	N° INSEE	Total Allocataires	Nb allocataires bénéficiaire de la PAJE*	CMG* Assistante maternelle	CMG* garde à domicile	CMG* Structure	PREPARE* taux plein	PREPARE* taux réduit	PREPARE*
ABLEIGES	95002	157	31	12	NS	NS	NS	NS	NS
AINCOURT	95008	114	25	15	-	NS	NS	NS	NS
ANDILLY	95014	368	67	19	NS	7	NS	NS	8
ARGENTEUIL	95018	25 315	4 489	552	78	92	351	109	467
ARNOUVILLE	95019	2 672	534	50	NS	NS	52	12	64
ASNIERES SUR OISE	95026	477	97	61	NS	NS	NS	6	10
ATTAINVILLE	95028	220	37	21	NS	NS	-	NS	NS
AUVERS SUR OISE	95039	1 027	167	65	NS	13	9	8	17
AVERNES	95040	122	25	12	-	NS	NS	NS	7
BAILLET EN FRANCE	95042	252	50	25	NS	7	NS	NS	8
BEAUCHAMP	95051	1 496	240	81	NS	15	25	15	40
BEAUMONT SUR OISE	95052	2 071	380	104	8	7	32	16	49
BELLOY EN FRANCE	95056	334	79	35	NS	7	8	NS	12
BERNES SUR OISE	95058	451	100	43	NS	NS	11	NS	16
BESSANCOURT	95060	1 409	276	118	NS	6	11	16	28
BEZONS	95063	6 931	1 323	249	34	74	104	28	134
BOISEMONT	95074	109	20	9	-	NS	-	NS	NS
BOISSY L AILLERIE	95078	270	61	33	-	NS	NS	7	11
BONNEUIL EN FRANCE	95088	204	49	NS	-	-	6	-	6
BOUFFEMONT	95091	1 120	198	84	NS	6	17	15	32
BRAY ET LU	95101	145	21	9	NS	-	NS	NS	NS
BRUYERES SUR OISE	95116	887	193	81	NS	NS	16	9	25
BUTRY SUR OISE	95120	318	71	27	NS	14	6	NS	11
CERGY	95127	19 285	3 014	541	45	40	243	83	331
CHAMPAGNE SUR OISE	95134	809	164	68	NS	12	19	12	31
CHARS	95142	382	66	32	NS	NS	6	7	13
CHAUMONTEL	95149	423	87	39	-	-	6	NS	9
CORMEILLES EN PARISIS	95176	4 646	874	316	35	59	60	51	113
CORMEILLES EN VEXIN	95177	204	33	17	-	NS	NS	NS	8
COURDIMANCHE	95183	1 230	245	87	NS	9	20	9	30
DEUIL LA BARRE	95197	4 408	827	265	24	46	49	33	86
DOMONT	95199	2 767	514	155	13	33	42	19	64
EAUBONNE	95203	4 136	862	281	43	29	76	30	109
ECOUEN	95205	1 327	263	81	7	NS	35	15	50
ENGHIEN LES BAINS	95210	1 739	272	50	25	35	21	11	34
ENNERY	95211	317	40	22	-	NS	NS	NS	7
ERAGNY	95218	3 500	769	271	8	39	76	32	110
ERMONT	95219	5 292	1 037	328	33	26	76	44	123
EZANVILLE	95229	1 756	302	115	9	10	22	14	36
FONTENAY EN PARISIS	95241	331	74	26	NS	NS	NS	NS	10
FOSSES	95250	1 917	412	138	7	-	42	19	62
FRANCONVILLE	95252	6 835	1 537	386	30	22	130	71	201
FREPILLON	95256	510	93	54	NS	NS	NS	14	17
LA FRETTE SUR SEINE	95257	683	107	44	NS	NS	11	9	20
GARGES LES GONESSE	95268	9 856	1 623	108	8	NS	114	23	139
GONESSE	95277	6 101	1 137	105	9	NS	106	26	133
GOUSSAINVILLE	95280	7 168	1 323	118	6	NS	98	19	118
GROSLAY	95288	1 474	308	107	10	12	19	8	27
HERBLAY SUR SEINE	95306	5 823	1 164	406	29	39	89	47	136
L'ISLE ADAM	95313	1 973	335	113	13	26	21	19	40
JOUY LE MOUTIER	95323	3 488	647	240	9	15	48	37	87
LOUVRES	95351	2 190	508	110	NS	NS	47	16	64
LUZARCHES	95352	800	123	39	NS	NS	6	10	16
MAFFLIERS	95353	291	61	39	NS	NS	NS	NS	NS
MAGNY EN VEXIN	95355	1 220	189	64	NS	NS	15	12	28
MAREIL EN FRANCE	95365	112	25	12	-	-	NS	NS	NS
MARGENCY	95369	394	81	28	NS	17	NS	NS	6
MARINES	95370	582	92	43	NS	-	6	8	14
MARLY LA VILLE	95371	861	185	84	NS	NS	18	11	29
MENUCOURT	95388	1 137	190	94	NS	NS	12	22	35
MERIEL	95392	827	153	65	NS	17	10	12	22
MERY SUR OISE	95394	1 688	363	130	NS	13	39	23	64
LE MESNIL AUBRY	95395	141	32	13	NS	-	-	NS	NS
MOISSELLES	95409	225	30	16	NS	NS	-	NS	NS
MONTIGNY LES CORMEILLES	95424	4 523	891	197	10	9	94	29	124
MONTLIGNON	95426	410	54	14	7	NS	NS	NS	8
MONTMAGNY	95427	3 244	569	116	NS	6	40	20	62
MONTMORENCY	95428	3 708	658	214	35	39	51	34	87
MONTSOULT	95430	577	132	68	NS	9	11	10	21
MOURS	95436	243	55	27	NS	NS	NS	NS	8
NERVILLE LA FORET	95445	111	27	15	-	NS	NS	NS	NS
NESLES LA VALLEE	95446	208	41	19	NS	6	NS	NS	6
NEUVILLE SUR OISE	95450	451	42	19	NS	8	NS	NS	NS

Commune	N° INSEE	Total Allocataires	Nb allocataires bénéficiaire de la PAJE*	CMG* Assistante maternelle	CMG* garde à domicile	CMG* Structure	PREPARE* taux plein	PREPARE* taux réduit	PREPARE*
NOINTEL	95452	107	32	17	-	-	NS	NS	NS
OSNY	95476	3 131	548	144	8	36	45	41	86
PARMAIN	95480	870	158	76	NS	17	13	11	24
PERSAN	95487	3 129	605	148	NS	9	47	23	72
PIERRELAYE	95488	1 862	382	101	NS	8	33	16	50
PISCOP	95489	113	20	9	-	NS	NS	NS	NS
LE PLESSIS BOUCHARD	95491	1 226	259	89	NS	NS	18	19	38
PONTOISE	95500	7 238	1 154	255	15	35	79	37	118
PRESLES	95504	540	104	43	NS	NS	10	NS	15
PUISEUX EN FRANCE	95509	575	111	49	NS	NS	12	8	20
ROISSY EN FRANCE	95527	597	73	NS	NS	-	NS	NS	7
RONQUEROLLES	95529	103	23	13	-	NS	NS	NS	NS
SAGY	95535	132	30	17	-	NS	NS	NS	NS
SAINT BRICE SOUS FORET	95539	2 761	600	161	16	38	53	29	83
SAINT CLAIR SUR EPTE	95541	155	22	9	-	NS	NS	NS	NS
SAINT GERVAIS	95554	110	28	13	NS	NS	NS	NS	NS
SAINT GRATIEN	95555	3 957	640	163	24	25	45	23	70
SAINT LEU LA FORET	95563	2 531	468	201	14	18	27	23	51
SAINT MARTIN DU TERTRE	95566	472	88	32	-	8	11	8	19
SAINT OUEN L AUMONE	95572	5 508	1 055	236	11	30	89	35	129
SAINT PRIX	95574	1 014	146	52	NS	9	11	14	25
SAINT WITZ	95580	291	42	14	NS	NS	NS	NS	6
SANNOIS	95582	5 309	984	258	25	23	72	36	109
SARCELLES	95585	14 719	2 456	177	29	77	176	38	219
SERAINCOURT	95592	179	35	17	NS	NS	NS	NS	NS
SEUGY	95594	132	30	17	-	NS	NS	NS	NS
SOISY SOUS MONTMORENCY	95598	3 018	516	142	20	28	44	20	65
SURVILLIERS	95604	767	138	42	6	NS	11	7	18
TAVERNY	95607	4 651	820	286	13	16	71	56	130
LE THILLAY	95612	810	168	27	-	NS	17	NS	20
US	95625	167	32	16	NS	NS	NS	NS	7
VALMONDOIS	95628	161	19	10	-	NS	NS	NS	NS
VAUREAL	95637	2 985	584	207	6	14	44	36	82
VEMARS	95641	509	106	28	NS	-	8	NS	13
VETHEUIL	95651	140	23	11	-	NS	-	NS	NS
VIARMES	95652	777	133	62	NS	-	7	11	18
VIGNY	95658	151	23	11	NS	NS	-	NS	NS
VILLAINES SOUS BOIS	95660	103	22	11	NS	NS	NS	NS	NS
VILLERON	95675	297	70	24	-	NS	NS	NS	NS
VILLIERS LE BEL	95680	7 289	1 360	117	8	NS	101	16	122
<i>Communes de + 100 allocataires</i>		247 378	45 270	10 959	862	1 342	3 559	1 733	5 383
<i>Communes de - 100 allocataires</i>		3 257	344	344	12	20	51	44	96
CAF DU VAL-D'OISE - 2021		250 635	45 943	11 303	874	1 362	3 610	1 777	5 479
<i>CAF DU VAL-D'OISE - Rappel 2020</i>		250 812	46 844	10 799	748	1 016	4 195	2 006	6 279
Evolution 2020/2021		-0,87%	-1,23%	4,67%	16,84%	34,06%	-13,25%	-11,42%	-12,74%

5- Les enfants de la PAJE

Commune	N° INSEE	Total Allocataires	Enfant 0-2 ans CMG* - Ass mat	Enfant 0-2 ans CMG* - domicile	Enfant 0-2 ans CMG* - structure	Enfant 0-2 ans Prepa* [*]
ABLEIGES	95002	157	8	NS	NS	NS
AINCOURT	95008	114	12	-	NS	6
ANDILLY	95014	368	15	NS	6	9
ARGENTEUIL	95018	25 315	480	43	81	545
ARNOUVILLE	95019	2 672	41	NS	NS	77
ASNIERES SUR OISE	95026	477	57	-	NS	12
ATTAINVILLE	95028	220	17	NS	NS	NS
AUVERS SUR OISE	95039	1 027	51	NS	8	21
AVERNES	95040	122	12	-	NS	8
BAILLET EN FRANCE	95042	252	21	-	NS	9
BEAUCHAMP	95051	1 496	74	NS	11	45
BEAUMONT SUR OISE	95052	2 071	89	6	NS	52
BELLOY EN FRANCE	95056	334	29	-	7	12
BERNES SUR OISE	95058	451	34	NS	NS	18
BESSANCOURT	95060	1 409	109	NS	NS	27
BEZONS	95063	6 931	221	26	61	148
BOISEMONT	95074	109	7	-	NS	NS
BOISSY L AILLERIE	95078	270	30	-	NS	12
BONNEUIL EN FRANCE	95088	204	NS	-	-	9
BOUFFEMONT	95091	1 120	75	NS	NS	36
BRAY ET LU	95101	145	7	NS	-	6
BRUYERES SUR OISE	95116	887	69	NS	NS	30
BUTRY SUR OISE	95120	318	24	-	9	14
CERGY	95127	19 285	469	27	37	373
CHAMPAGNE SUR OISE	95134	809	58	NS	10	36
CHARS	95142	382	25	NS	NS	14
CHAUMONTEL	95149	423	35	-	-	9
CORMEILLES EN PARISIS	95176	4 646	280	30	41	128
CORMEILLES EN VEXIN	95177	204	11	-	NS	9
COURDIMANCHE	95183	1 230	71	NS	7	35
DEUIL LA BARRE	95197	4 408	243	13	39	102
DOMONT	95199	2 767	136	NS	27	68
EAUBONNE	95203	4 136	248	26	13	119
ECOUEN	95205	1 327	69	6	NS	55
ENGHIEN LES BAINS	95210	1 739	45	17	22	44
ENNERY	95211	317	18	-	NS	8
ERAGNY	95218	3 500	241	NS	29	125
ERMONT	95219	5 292	289	22	16	149
EZANVILLE	95229	1 756	102	9	7	43
FONTENAY EN PARISIS	95241	331	23	-	NS	14
FOSSES	95250	1 917	127	NS	-	75
FRANCONVILLE	95252	6 835	339	21	17	232
FREPILLON	95256	510	45	NS	NS	20
LA FRETTE SUR SEINE	95257	683	40	NS	NS	23
GARGES LES GONESSE	95268	9 856	87	7	NS	172
GONESSE	95277	6 101	93	NS	-	171
GOUSSAINVILLE	95280	7 168	110	NS	NS	143
GROSLAY	95288	1 474	92	10	11	31
HERBLAY SUR SEINE	95306	5 823	362	17	29	155
L'ISLE ADAM	95313	1 973	96	8	23	43
JOUY LE MOUTIER	95323	3 488	212	NS	10	97
LOUVRES	95351	2 190	101	NS	NS	82
LUZARCHES	95352	800	29	NS	-	19
MAFFLIERS	95353	291	33	NS	NS	NS
MAGNY EN VEXIN	95355	1 220	54	NS	NS	31
MAREIL EN FRANCE	95365	112	7	-	-	7
MARGENCY	95369	394	22	NS	13	6
MARINES	95370	582	37	-	-	15
MARLY LA VILLE	95371	861	72	NS	NS	34
MENUCOURT	95388	1 137	85	-	-	40

Commune	N° INSEE	Total Allocataires	Enfant 0-2 ans CMG* - Ass mat	Enfant 0-2 ans CMG* - domicile	Enfant 0-2 ans CMG* - structure	Enfant 0-2 ans Prepare*
MERIEL	95392	827	56	NS	16	28
MERY SUR OISE	95394	1 688	115	NS	9	74
LE MESNIL AUBRY	95395	141	10	NS	-	NS
MOISSELLES	95409	225	15	NS	NS	NS
MONTIGNY LES CORMEILLES	95424	4 523	178	6	NS	139
MONTLIGNON	95426	410	13	NS	NS	9
MONTMAGNY	95427	3 244	103	NS	6	71
MONTMORENCY	95428	3 708	197	24	32	103
MONTSOULT	95430	577	55	7	8	24
MOURS	95436	243	20	NS	NS	8
NERVILLE LA FORET	95445	111	12	-	NS	NS
NESLES LA VALLEE	95446	208	18	NS	NS	8
NEUVILLE SUR OISE	95450	451	17	-	7	NS
NOINTEL	95452	107	16	-	-	6
OSNY	95476	3 131	125	NS	32	94
PARMAIN	95480	870	61	NS	13	25
PERSAN	95487	3 129	130	NS	6	90
PIERRELAYE	95488	1 862	92	NS	7	55
PISCOP	95489	113	7	-	-	NS
LE PLESSIS BOUCHARD	95491	1 226	81	NS	NS	38
PONTOISE	95500	7 238	232	9	24	134
PRESLES	95504	540	38	NS	NS	16
PUISEUX EN FRANCE	95509	575	37	NS	NS	22
ROISSY EN FRANCE	95527	597	NS	NS	-	8
RONQUEROLLES	95529	103	9	-	NS	NS
SAGY	95535	132	16	-	NS	NS
SAINT BRICE SOUS FORET	95539	2 761	139	14	37	94
SAINT CLAIR SUR EPTE	95541	155	6	-	NS	NS
SAINT GERVAIS	95554	110	12	NS	NS	NS
SAINT GRATIEN	95555	3 957	139	15	11	81
SAINT LEU LA FORET	95563	2 531	176	7	12	53
SAINT MARTIN DU TERTRE	95566	472	23	-	8	19
SAINT OUEN L AUMONE	95572	5 508	221	8	24	152
SAINT PRIX	95574	1 014	50	NS	NS	27
SAINT WITZ	95580	291	13	NS	NS	6
SANNOIS	95582	5 309	228	16	21	128
SARCELLES	95585	14 719	162	24	76	263
SERAINCOURT	95592	179	12	NS	NS	NS
SEUGY	95594	132	14	-	NS	NS
SOISY SOUS MONTMORENCY	95598	3 018	114	13	21	72
SURVILLIERS	95604	767	33	NS	-	21
TAVERNY	95607	4 651	251	NS	10	147
LE THILLAY	95612	810	25	-	-	24
US	95625	167	15	-	NS	7
VALMONDOIS	95628	161	7	-	NS	NS
VAUREAL	95637	2 985	175	NS	10	90
VEMARS	95641	509	26	-	-	16
VETHEUIL	95651	140	10	-	NS	NS
VIARMES	95652	777	48	NS	-	23
VIGNY	95658	151	10	NS	NS	NS
VILLAINES SOUS BOIS	95660	103	9	-	NS	NS
VILLERON	95675	297	22	-	NS	6
VILLIERS LE BEL	95680	7 289	102	NS	NS	141
<i>Communes de + 100 allocataires</i>		247 378	9 591	562	1 049	6 210
<i>Communes de - 100 allocataires</i>		3 257	277	9	14	105
CAF DU VAL-D'OISE - 2021		250 635	9 868	571	1 063	6 315
<i>CAF DU VAL-D'OISE - Rappel 2020</i>		250 812	9 342	488	818	7 216
Evolution 2020/2021		-0,07%	5,63%	17,01%	29,95%	-12,49%

6- Les aides au logement

Commune	N° INSEE	Total Allocataires	Total aides au logement	Dt ALF*	Dt ALS*	Dt APL*
ABLEIGES	95002	157	16	12	NS	-
AINCOURT	95008	114	21	NS	6	10
ANDILLY	95014	368	94	21	27	46
ARGENTEUIL	95018	25 315	11 876	2 665	2 119	7 092
ARNOUVILLE	95019	2 672	918	434	222	262
ASNIERES SUR OISE	95026	477	100	26	48	26
ATTAINVILLE	95028	220	19	10	NS	NS
AUVERS SUR OISE	95039	1 027	218	54	65	99
AVERNES	95040	122	12	8	NS	-
BAILLET EN FRANCE	95042	252	34	10	18	6
BEAUCHAMP	95051	1 496	439	50	59	330
BEAUMONT SUR OISE	95052	2 071	800	162	226	412
BELLOY EN FRANCE	95056	334	33	12	17	NS
BERNES SUR OISE	95058	451	120	9	11	100
BESSANCOURT	95060	1 409	352	28	65	259
BEZONS	95063	6 931	3 106	463	390	2 253
BOISEMONT	95074	109	12	9	NS	-
BOISSY L AILLERIE	95078	270	36	14	13	9
BONNEUIL EN FRANCE	95088	204	74	33	21	20
BOUFFEMONT	95091	1 120	335	24	72	239
BRAY ET LU	95101	145	34	14	12	8
BRUYERES SUR OISE	95116	887	231	44	7	180
BUTRY SUR OISE	95120	318	57	6	NS	47
CERGY	95127	19 285	10 298	1 197	3 306	5 795
CHAMPAGNE SUR OISE	95134	809	181	45	20	116
CHARS	95142	382	117	19	19	79
CHAUMONTEL	95149	423	51	32	12	7
CORMEILLES EN PARISIS	95176	4 646	1 335	319	327	689
CORMEILLES EN VEXIN	95177	204	26	18	7	NS
COURDIMANCHE	95183	1 230	328	74	53	201
DEUIL LA BARRE	95197	4 408	1 610	423	386	801
DOMONT	95199	2 767	768	203	114	451
EAUBONNE	95203	4 136	1 251	289	206	756
ECOUEEN	95205	1 327	388	99	54	235
ENGHIEN LES BAINS	95210	1 739	578	141	265	172
ENNERY	95211	317	41	11	18	12
ERAGNY	95218	3 500	1 163	141	117	905
ERMONT	95219	5 292	2 065	156	257	1 652
EZANVILLE	95229	1 756	488	87	80	321
FONTENAY EN PARISIS	95241	331	77	28	23	26
FOSSÉS	95250	1 917	488	128	42	318
FRANCONVILLE	95252	6 835	2 268	645	369	1 254
FREPILLON	95256	510	104	11	10	83
LA FRETTE SUR SEINE	95257	683	116	31	33	52
GARGES LES GONESSE	95268	9 856	4 945	1 223	549	3 173
GONESSE	95277	6 101	2 704	578	284	1 842
GOUSSAINVILLE	95280	7 168	2 856	823	344	1 689
GROSLAY	95288	1 474	365	143	98	124
HERBLAY SUR SEINE	95306	5 823	1 564	261	243	1 060
L'ISLE ADAM	95313	1 973	682	118	133	431
JOUY LE MOUTIER	95323	3 488	1 112	111	157	844
LOUVRES	95351	2 190	681	182	102	397
LUZARCHES	95352	800	226	65	52	109
MAFFLIERS	95353	291	61	30	31	-
MAGNY EN VEXIN	95355	1 220	500	75	143	282
MAREIL EN FRANCE	95365	112	20	10	6	NS
MARGENCY	95369	394	77	13	10	54
MARINES	95370	582	159	50	51	58
MARLY LA VILLE	95371	861	145	38	43	64
MENUCOURT	95388	1 137	363	23	69	271
MERIEL	95392	827	230	34	25	171

Commune	N° INSEE	Total Allocataires	Total aides au logement	Dt ALF*	Dt ALS*	Dt APL*
MERY SUR OISE	95394	1 688	433	98	64	271
LE MESNIL AUBRY	95395	141	18	9	8	NS
MOISSELLES	95409	225	31	14	17	-
MONTIGNY LES CORMEILLES	95424	4 523	1 743	308	206	1 229
MONTLIGNON	95426	410	69	18	31	20
MONTMAGNY	95427	3 244	1 283	375	259	649
MONTMORENCY	95428	3 708	1 230	261	284	685
MONTSOULT	95430	577	118	22	15	81
MOURS	95436	243	18	10	6	NS
NERVILLE LA FORET	95445	111	15	6	NS	NS
NESLES LA VALLEE	95446	208	30	NS	14	11
NEUVILLE SUR OISE	95450	451	270	8	41	221
NOINTEL	95452	107	8	NS	NS	-
OSNY	95476	3 131	1 066	113	179	774
PARMAIN	95480	870	201	28	26	147
PERSAN	95487	3 129	1 423	236	175	1 012
PIERRELAZE	95488	1 862	595	107	98	390
PISCOP	95489	113	18	7	9	NS
LE PLESSIS BOUCHARD	95491	1 226	250	76	60	114
PONTOISE	95500	7 238	3 432	538	853	2 041
PRESLES	95504	540	71	26	19	26
PUISEUX EN FRANCE	95509	575	97	44	18	35
ROISSY EN FRANCE	95527	597	239	33	35	171
RONQUEROLLES	95529	103	9	NS	NS	-
SAGY	95535	132	12	NS	7	-
SAINT BRICE SOUS FORET	95539	2 761	802	224	131	447
SAINT CLAIR SUR EPTE	95541	155	53	14	13	26
SAINT GERVAIS	95554	110	6	NS	NS	NS
SAINT GRATIEN	95555	3 957	1 677	249	253	1 175
SAINT LEU LA FORET	95563	2 531	625	105	146	374
SAINT MARTIN DU TERTRE	95566	472	141	33	36	72
SAINT OUEN L AUMONE	95572	5 508	2 316	397	289	1 630
SAINT PRIX	95574	1 014	222	21	39	162
SAINT WITZ	95580	291	34	6	8	20
SANNOIS	95582	5 309	2 025	352	249	1 424
SARCELLES	95585	14 719	7 299	1 510	820	4 969
SERAINCOURT	95592	179	20	12	6	NS
SEUGY	95594	132	17	9	8	-
SOISY SOUS MONTMORENCY	95598	3 018	1 021	203	176	642
SURVILLIERS	95604	767	218	59	20	139
TAVERNY	95607	4 651	1 500	309	217	974
LE THILLAY	95612	810	235	125	58	52
US	95625	167	13	NS	8	-
VALMONDOIS	95628	161	29	7	17	NS
VAUREAL	95637	2 985	824	105	91	628
VEMARS	95641	509	135	20	24	91
VETHEUIL	95651	140	28	10	10	8
VIARMES	95652	777	135	55	42	38
VIGNY	95658	151	25	8	11	6
VILLAINES SOUS BOIS	95660	103	10	6	NS	-
VILLERON	95675	297	88	6	11	71
VILLIERS LE BEL	95680	7 289	3 818	940	363	2 515
<i>Communes de + 100 allocataires</i>		247 378	95 363	19 135	16 966	59 262
<i>Communes de - 100 allocataires</i>		3 257	411	196	149	66
CAF DU VAL-D'OISE - 2021		250 635	95 774	19 331	17 115	59 328
<i>CAF DU VAL-D'OISE - Rappel 2020</i>		250 812	100 262	21 181	17 265	61 816
Evolution 2020/2021		-0,07%	-4,48%	-8,73%	-0,87%	-4,02%

7- RSA - PPA

Commune	N° INSEE	Total Allocataires	Nb allocataires RSA*	Dt RSA* Majoré	Nb personnes couvertes RSA	Nb allocataires PPA*	Dt PPA* Majorée	Nb personnes couvertes PPA*
ABLEIGES	95002	157	7	-	11	34	NS	56
AINCOURT	95008	114	7	NS	10	25	NS	44
ANDILLY	95014	368	35	NS	73	96	7	194
ARGENTEUIL	95018	25 315	5 139	511	10 791	7 455	371	18 098
ARNOUVILLE	95019	2 672	434	47	938	741	33	1 737
ASNIERES SUR OISE	95026	477	44	NS	73	110	10	187
ATTAINVILLE	95028	220	20	-	30	54	NS	88
AUVERS SUR OISE	95039	1 027	110	13	208	274	17	502
AVERNES	95040	122	7	-	12	28	NS	52
BAILLET EN FRANCE	95042	252	12	NS	17	47	NS	85
BEAUCHAMP	95051	1 496	197	22	309	419	18	829
BEAUMONT SUR OISE	95052	2 071	267	53	530	664	33	1 369
BELLOY EN FRANCE	95056	334	35	7	74	80	NS	150
BERNES SUR OISE	95058	451	51	NS	107	93	6	213
BESSANCOURT	95060	1 409	169	19	299	389	20	762
BEZONS	95063	6 931	1 137	132	2 369	2 113	119	4 844
BOISEMONT	95074	109	8	-	17	19	NS	31
BOISSY L AILLERIE	95078	270	15	-	21	65	6	109
BONNEUIL EN FRANCE	95088	204	31	NS	71	54	NS	112
BOUFFEMONT	95091	1 120	93	14	193	312	25	672
BRAY ET LU	95101	145	14	NS	30	40	NS	66
BRUYERES SUR OISE	95116	887	77	7	161	244	14	525
BUTRY SUR OISE	95120	318	30	NS	57	65	NS	132
CERGY	95127	19 285	3 141	389	6 130	5 214	326	11 374
CHAMPAGNE SUR OISE	95134	809	65	9	130	216	16	429
CHARS	95142	382	27	NS	50	106	7	189
CHAUMONTEL	95149	423	25	NS	35	109	9	187
CORMEILLES EN PARISIS	95176	4 646	402	46	751	1 159	55	2 179
CORMEILLES EN VEXIN	95177	204	17	NS	38	41	-	81
COURDIMANCHE	95183	1 230	97	17	185	359	11	748
DEUIL LA BARRE	95197	4 408	494	55	949	1 251	65	2 622
DOMONT	95199	2 767	282	46	560	816	54	1 649
EAUBONNE	95203	4 136	461	51	947	1 121	70	2 430
ECOEN	95205	1 327	177	15	340	393	14	790
ENGHIEN LES BAINS	95210	1 739	212	12	337	421	15	768
ENNERY	95211	317	9	NS	10	60	NS	95
ERAGNY	95218	3 500	435	78	943	1 038	74	2 390
ERMONT	95219	5 292	673	79	1 351	1 525	80	3 289
EZANVILLE	95229	1 756	268	20	487	508	30	1 055
FONTENAY EN PARISIS	95241	331	21	NS	36	90	9	173
FOSSES	95250	1 917	210	24	366	520	31	1 173
FRANCONVILLE	95252	6 835	862	103	1 830	2 032	134	4 378
FREPILLON	95256	510	48	8	94	133	11	294
LA FRETTE SUR SEINE	95257	683	58	6	99	167	9	292
GARGES LES GONESSE	95268	9 856	2 191	209	4 673	3 114	151	8 287
GONESSE	95277	6 101	1 055	98	2 198	1 979	114	4 834
GOUSSAINVILLE	95280	7 168	1 362	147	2 979	2 115	135	5 453
GROSLAY	95288	1 474	238	21	509	391	20	776
HERBLAY SUR SEINE	95306	5 823	850	102	1 798	1 510	93	3 210
L'ISLE ADAM	95313	1 973	173	23	351	655	45	1 299
JOUY LE MOUTIER	95323	3 488	350	52	746	930	62	1 930
LOUVRES	95351	2 190	209	36	444	727	54	1 600
LUZARCHES	95352	800	64	10	114	242	10	442
MAFFLIERS	95353	291	24	NS	46	59	7	100
MAGNY EN VEXIN	95355	1 220	127	27	267	375	22	709
MAREIL EN FRANCE	95365	112	NS	-	NS	37	NS	70
MARGENCY	95369	394	33	NS	60	99	NS	175
MARINES	95370	582	46	7	93	181	10	366
MARLY LA VILLE	95371	861	72	13	144	208	14	373
MENUCOURT	95388	1 137	59	9	126	264	15	532
MERIEL	95392	827	65	6	152	206	15	420
MERY SUR OISE	95394	1 688	172	25	390	478	31	1 019
LE MESNIL AUBRY	95395	141	16	NS	30	34	NS	65
MOISSELLES	95409	225	19	-	22	63	6	102
MONTIGNY LES CORMEILLES	95424	4 523	713	97	1 539	1 358	84	3 214
MONTLIGNON	95426	410	27	NS	44	86	NS	150

Commune	N° INSEE	Total Allocataires	Nb allocataires RSA*	Dt RSA* Majoré	Nb personnes couvertes RSA	Nb allocataires PPA*	Dt PPA* Majorée	Nb personnes couvertes PPA*
MONTMAGNY	95427	3 244	556	51	1 177	923	46	2 217
MONTMORENCY	95428	3 708	436	67	818	952	54	1 901
MONTSOULT	95430	577	35	NS	62	154	12	265
MOURS	95436	243	12	-	19	43	-	74
NERVILLE LA FORET	95445	111	22	NS	45	21	NS	42
NESLES LA VALLEE	95446	208	15	-	22	43	NS	66
NEUVILLE SUR OISE	95450	451	14	NS	18	84	NS	109
NOINTEL	95452	107	6	NS	11	16	NS	20
OSNY	95476	3 131	502	52	1 011	862	49	1 813
PARMAIN	95480	870	72	8	138	206	13	445
PERSAN	95487	3 129	464	77	926	1 074	67	2 456
PIERRELAYE	95488	1 862	337	52	771	609	43	1 318
PISCOP	95489	113	9	NS	18	24	NS	49
LE PLESSIS BOUCHARD	95491	1 226	94	9	172	298	16	586
PONTOISE	95500	7 238	1 008	149	2 095	2 220	138	4 660
PRESLES	95504	540	30	NS	48	110	NS	187
PUISEUX EN FRANCE	95509	575	57	6	107	161	10	311
ROISSY EN FRANCE	95527	597	44	NS	81	231	9	332
RONQUEROLLES	95529	103	8	-	11	24	NS	44
SAGY	95535	132	8	NS	19	30	NS	47
SAINT BRICE SOUS FORET	95539	2 761	342	29	728	741	41	1 595
SAINT CLAIR SUR EPTE	95541	155	15	NS	27	49	NS	116
SAINT GERVAIS	95554	110	9	-	9	27	NS	45
SAINT GRATIEN	95555	3 957	547	47	1 034	1 209	47	2 580
SAINT LEU LA FORET	95563	2 531	266	29	536	650	29	1 299
SAINT MARTIN DU TERTRE	95566	472	27	NS	56	124	11	269
SAINT OUEN L AUMONE	95572	5 508	786	111	1 575	1 783	108	3 906
SAINT PRIX	95574	1 014	95	6	158	248	18	427
SAINT WITZ	95580	291	15	NS	29	48	NS	88
SANNOIS	95582	5 309	808	68	1 554	1 517	87	3 280
SARCELLES	95585	14 719	3 267	351	7 179	4 538	267	11 714
SERAINCOURT	95592	179	14	NS	24	61	NS	93
SEUGY	95594	132	11	NS	15	32	NS	52
SOISY SOUS MONTMORENCY	95598	3 018	337	39	678	825	40	1 757
SURVILLIERS	95604	767	93	11	194	257	18	589
TAVERNY	95607	4 651	533	63	1 072	1 387	81	2 954
LE THILLAY	95612	810	143	18	310	227	15	506
US	95625	167	17	NS	33	30	NS	54
VALMONDOIS	95628	161	19	NS	27	42	NS	67
VAUREAL	95637	2 985	306	38	575	828	56	1 791
VEMARS	95641	509	31	NS	58	157	11	311
VETHEUIL	95651	140	11	NS	18	42	NS	72
VIARMES	95652	777	70	7	126	227	7	412
VIGNY	95658	151	9	-	10	30	NS	48
VILLAINES SOUS BOIS	95660	103	NS	-	NS	17	-	28
VILLERON	95675	297	25	7	47	92	8	187
VILLIERS LE BEL	95680	7 289	1 542	169	3 583	2 295	158	6 076
<i>Communes de + 100 allocataires</i>		247 378	36 863	4 225	76 026	71 379	4 132	159 826
<i>Communes de - 100 allocataires</i>		3 257	274	19	445	758	41	1 351
CAF DU VAL-D'OISE - 2021		250 635	37 137	4 244	76 471	72 137	4 173	161 177
<i>CAF DU VAL-D'OISE - Rappel 2020</i>		250 812	37 467	4 425	77 600	73 409	4 283	164 961
Evolution 2020/2021		-0,07%	-0,88%	-4,09%	-1,45%	-1,73%	-2,57%	-2,29%

8- Handicap et bas revenus

Commune	N° INSEE	Total Allocataires	Nb allocataires AAH*	Nb allocataires revenu garanti*	Nb allocataires bas revenus	Nb allocataires bas revenu bénéficiaires de revenu garanti*	Nb allocataires isolés bas revenu bénéficiaires de revenu garanti*
ABLEIGES	95002	157	NS	44	21	15	12
AINCOURT	95008	114	11	43	19	11	8
ANDILLY	95014	368	14	138	103	63	25
ARGENTEUIL	95018	25 315	1 625	13 362	11 216	7 753	3 458
ARNOUVILLE	95019	2 672	174	1 270	1 133	715	314
ASNIERES SUR OISE	95026	477	22	168	97	72	45
ATTAINVILLE	95028	220	9	81	38	33	21
AUVERS SUR OISE	95039	1 027	54	417	254	184	102
AVERNES	95040	122	NS	36	27	19	13
BAILLET EN FRANCE	95042	252	7	65	33	23	16
BEAUCHAMP	95051	1 496	87	674	435	318	185
BEAUMONT SUR OISE	95052	2 071	193	1 069	721	481	224
BELLOY EN FRANCE	95056	334	8	115	75	57	29
BERNES SUR OISE	95058	451	32	166	130	83	40
BESSANCOURT	95060	1 409	77	608	388	280	149
BEZONS	95063	6 931	362	3 401	2 678	1 849	805
BOISEMONT	95074	109	NS	32	17	16	11
BOISSY L AILLERIE	95078	270	14	92	55	34	26
BONNEUIL EN FRANCE	95088	204	NS	85	74	43	18
BOUFFEMONT	95091	1 120	100	486	311	222	123
BRAY ET LU	95101	145	NS	57	31	27	14
BRUYERES SUR OISE	95116	887	44	352	233	157	71
BUTRY SUR OISE	95120	318	20	107	76	58	28
CERGY	95127	19 285	1 034	8 855	7 034	4 709	2 344
CHAMPAGNE SUR OISE	95134	809	32	303	182	124	70
CHARS	95142	382	50	174	81	56	34
CHAUMONTEL	95149	423	8	136	76	46	28
CORMEILLES EN PARISIS	95176	4 646	226	1 709	1 061	695	362
CORMEILLES EN VEXIN	95177	204	NS	58	33	23	9
COURDIMANCHE	95183	1 230	57	490	282	193	91
DEUIL LA BARRE	95197	4 408	255	1 881	1 369	864	421
DOMONT	95199	2 767	168	1 204	766	528	255
EAUBONNE	95203	4 136	199	1 691	1 197	812	380
ECOUEN	95205	1 327	61	604	409	278	144
ENGHIEEN LES BAINS	95210	1 739	74	675	466	325	191
ENNERY	95211	317	11	79	27	18	13
ERAGNY	95218	3 500	201	1 575	1 103	759	318
ERMONT	95219	5 292	308	2 374	1 699	1 148	533
EZANVILLE	95229	1 756	101	818	586	429	243
FONTENAY EN PARISIS	95241	331	12	118	66	40	16
FOSSES	95250	1 917	96	787	562	385	188
FRANCONVILLE	95252	6 835	373	3 068	2 119	1 423	628
FREPILLON	95256	510	24	196	115	91	43
LA FRETTE SUR SEINE	95257	683	28	241	146	104	58
GARGES LES GONESSE	95268	9 856	773	5 713	5 142	3 568	1 538
GONESSE	95277	6 101	451	3 315	2 661	1 760	764
GOUSSAINVILLE	95280	7 168	511	3 767	3 373	2 187	884
GROSLAY	95288	1 474	65	649	470	342	162
HERBLAY SUR SEINE	95306	5 823	291	2 498	1 788	1 284	563
L'ISLE ADAM	95313	1 973	144	920	491	349	153
JOUY LE MOUTIER	95323	3 488	392	1 568	900	656	342
LOUVRES	95351	2 190	110	1 008	649	417	172
LUZARCHES	95352	800	42	334	190	126	62
MAFFLIERS	95353	291	9	89	56	38	19
MAGNY EN VEXIN	95355	1 220	100	576	360	239	116
MAREIL EN FRANCE	95365	112	NS	42	20	12	7
MARGENCY	95369	394	21	147	77	54	28
MARINES	95370	582	23	240	136	88	38
MARLY LA VILLE	95371	861	35	302	160	111	61
MENUCOURT	95388	1 137	191	494	220	163	93
MERIEL	95392	827	63	315	182	121	56
MERY SUR OISE	95394	1 688	71	689	436	299	120
LE MESNIL AUBRY	95395	141	NS	50	34	25	15

Commune	N° INSEE	Total Allocataires	Nb allocataires AAH*	Nb allocataires revenu garanti*	Nb allocataires bas revenus	Nb allocataires bas revenu bénéficiaires de revenu garanti*	Nb allocataires isolés bas revenu bénéficiaires de revenu garanti*
MOISSELLES	95409	225	43	120	50	43	37
MONTIGNY LES CORMEILLES	95424	4 523	305	2 237	1 655	1 162	541
MONTLIGNON	95426	410	15	123	79	50	29
MONTMAGNY	95427	3 244	207	1 583	1 364	895	412
MONTMORENCY	95428	3 708	187	1 495	1 042	699	367
MONTSOULT	95430	577	31	213	109	76	42
MOURS	95436	243	9	64	39	25	17
NERVILLE LA FORET	95445	111	9	51	38	31	20
NESLES LA VALLEE	95446	208	7	61	34	21	16
NEUVILLE SUR OISE	95450	451	NS	101	127	29	23
NOINTEL	95452	107	NS	24	20	11	7
OSNY	95476	3 131	172	1 457	1 034	761	381
PARMAIN	95480	870	72	333	163	127	67
PERSAN	95487	3 129	251	1 691	1 211	845	385
PIERRELAYE	95488	1 862	117	994	694	520	198
PISCOP	95489	113	10	42	24	16	7
LE PLESSIS BOUCHARD	95491	1 226	32	408	239	167	81
PONTOISE	95500	7 238	439	3 488	2 709	1 734	811
PRESLES	95504	540	24	155	87	62	39
PUISEUX EN FRANCE	95509	575	20	224	122	91	51
ROISSY EN FRANCE	95527	597	18	288	161	74	44
RONQUEROLLES	95529	103	6	36	21	15	11
SAGY	95535	132	7	45	19	13	7
SAINT BRICE SOUS FORET	95539	2 761	128	1 147	835	566	255
SAINT CLAIR SUR EPTE	95541	155	10	70	42	33	12
SAINT GERVAIS	95554	110	NS	35	13	11	8
SAINT GRATIEN	95555	3 957	241	1 889	1 383	924	490
SAINT LEU LA FORET	95563	2 531	123	992	674	465	233
SAINT MARTIN DU TERTRE	95566	472	34	180	121	73	36
SAINT OUEN L AUMONE	95572	5 508	317	2 726	1 929	1 301	572
SAINT PRIX	95574	1 014	55	376	217	150	100
SAINT WITZ	95580	291	6	65	40	25	12
SANNOIS	95582	5 309	313	2 475	1 853	1 284	676
SARCELLES	95585	14 719	1 134	8 405	7 460	5 138	2 209
SERAINCOURT	95592	179	8	78	31	25	17
SEUGY	95594	132	NS	45	27	23	16
SOISY SOUS MONTMORENCY	95598	3 018	226	1 313	902	585	290
SURVILLIERS	95604	767	43	373	231	158	72
TAVERNY	95607	4 651	291	2 079	1 392	976	460
LE THILLAY	95612	810	45	395	322	224	88
US	95625	167	NS	48	31	23	13
VALMONDOIS	95628	161	7	63	37	32	25
VAUREAL	95637	2 985	126	1 207	799	533	252
VEMARS	95641	509	16	194	115	69	29
VETHEUIL	95651	140	6	58	28	24	12
VIARMES	95652	777	31	306	168	115	63
VIGNY	95658	151	NS	42	21	17	12
VILLAINES SOUS BOIS	95660	103	7	28	16	8	6
VILLERON	95675	297	7	120	65	43	14
VILLIERS LE BEL	95680	7 289	566	4 115	3 775	2 480	919
<i>Communes de + 100 allocataires</i>		247 378	15 236	116 677	88 457	60 174	27 783
<i>Communes de - 100 allocataires</i>		3 257	131	1 111	650	488	311
CAF DU VAL-D'OISE - 2021		250 635	15 367	117 788	89 107	60 662	28 094
<i>CAF DU VAL-D'OISE - Rappel 2020</i>		250 812	14 664	118 141	84 191	58 549	26 902
Evolution 2020/2021		-0,07%	4,79%	-0,30%	5,84%	3,61%	4,43%

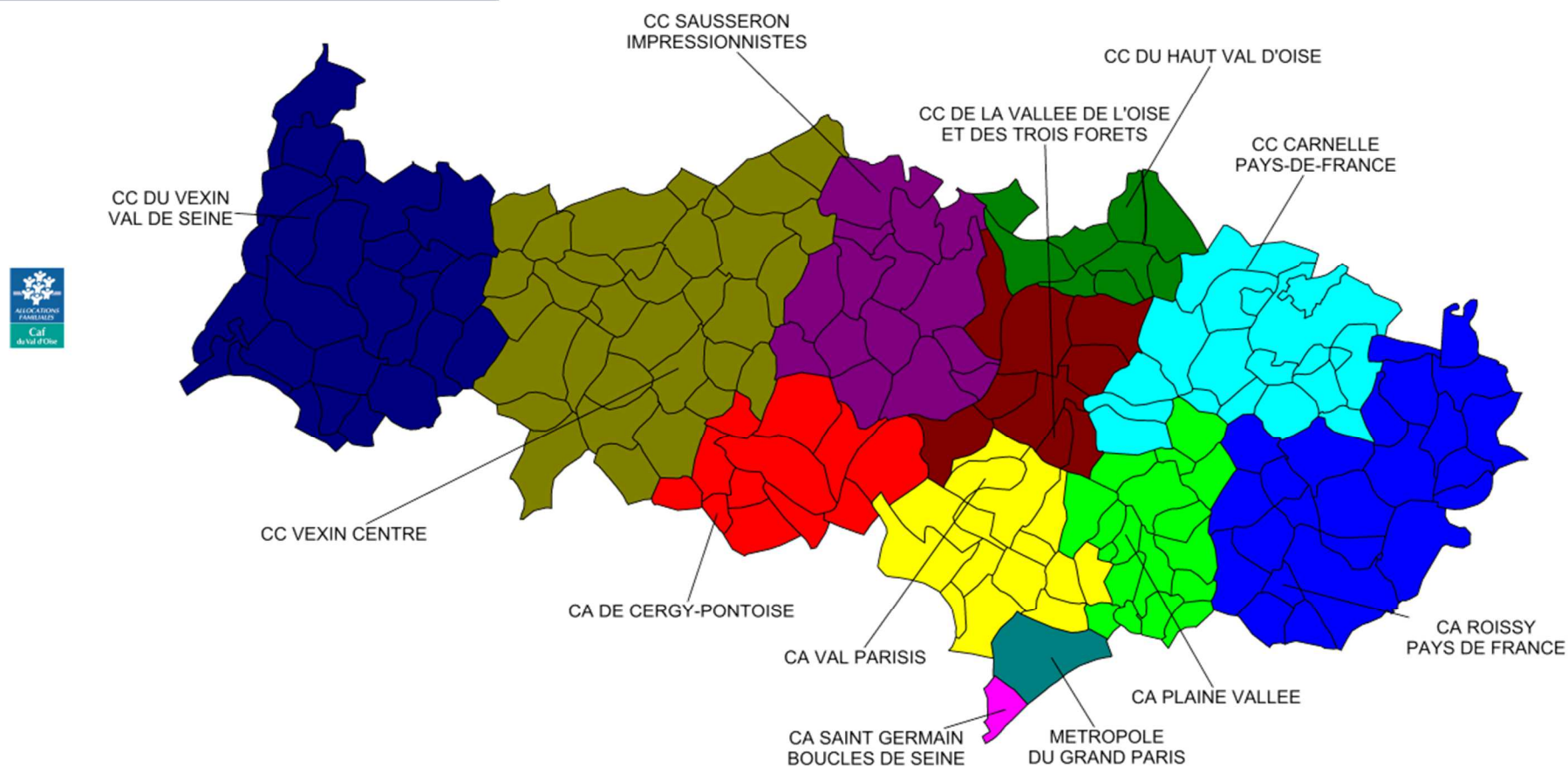
9- Les allocataires et l'Action sociale

Commune	N° INSEE	Total Allocataires	Nb Bénéficiaires potentiels Action sociale	Nb Familles ouvrant droit ATL*	Nb familles bénéficiaires droit ATL*
ABLEIGES	95002	157	119	20	NS
AINCOURT	95008	114	79	15	-
ANDILLY	95014	368	264	82	NS
ARGENTEUIL	95018	25 315	14 582	7 438	349
ARNOUVILLE	95019	2 672	1 794	853	21
ASNIERES SUR OISE	95026	477	342	60	6
ATTAINVILLE	95028	220	165	32	NS
AUVERS SUR OISE	95039	1 027	677	162	6
AVERNES	95040	122	89	17	-
BAILLET EN FRANCE	95042	252	188	21	-
BEAUCHAMP	95051	1 496	907	245	8
BEAUMONT SUR OISE	95052	2 071	1 184	482	23
BELLOY EN FRANCE	95056	334	266	57	NS
BERNES SUR OISE	95058	451	310	91	NS
BESSANCOURT	95060	1 409	900	279	12
BEZONS	95063	6 931	4 147	1 935	95
BOISEMONT	95074	109	81	8	-
BOISSY L AILLERIE	95078	270	192	31	NS
BONNEUIL EN FRANCE	95088	204	146	47	NS
BOUFFEMONT	95091	1 120	753	249	8
BRAY ET LU	95101	145	107	31	NS
BRUYERES SUR OISE	95116	887	588	188	NS
BUTRY SUR OISE	95120	318	252	66	NS
CERGY	95127	19 285	8 731	4 289	161
CHAMPAGNE SUR OISE	95134	809	605	160	8
CHARS	95142	382	224	65	NS
CHAUMONTEL	95149	423	313	57	NS
CORMEILLES EN PARISIS	95176	4 646	3 111	744	29
CORMEILLES EN VEXIN	95177	204	166	37	NS
COURDIMANCHE	95183	1 230	856	247	15
DEUIL LA BARRE	95197	4 408	2 736	948	28
DOMONT	95199	2 767	1 890	642	22
EAUBONNE	95203	4 136	2 853	921	39
ECOUEEN	95205	1 327	857	327	9
ENGHIEN LES BAINS	95210	1 739	1 072	279	7
ENNERY	95211	317	246	29	NS
ERAGNY	95218	3 500	2 374	902	57
ERMONT	95219	5 292	3 227	1 264	61
EZANVILLE	95229	1 756	1 124	386	23
FONTENAY EN PARISIS	95241	331	249	64	-
FOSES	95250	1 917	1 345	435	14
FRANCONVILLE	95252	6 835	4 488	1 705	64
FREPILLON	95256	510	387	96	7
LA FRETTE SUR SEINE	95257	683	489	102	NS
GARGES LES GONESSE	95268	9 856	5 677	3 627	105
GONESSE	95277	6 101	3 695	2 008	76
GOUSSAINVILLE	95280	7 168	4 597	2 469	56
GROSLAY	95288	1 474	1 017	325	12
HERBLAY SUR SEINE	95306	5 823	3 961	1 268	62
L'ISLE ADAM	95313	1 973	1 233	436	19
JOUY LE MOUTIER	95323	3 488	2 236	703	37
LOUVRES	95351	2 190	1 440	516	22
LUZARCHES	95352	800	537	151	6
MAFFLIERS	95353	291	221	36	NS
MAGNY EN VEXIN	95355	1 220	689	291	12
MAREIL EN FRANCE	95365	112	79	17	-
MARGENCY	95369	394	287	52	NS
MARINES	95370	582	403	137	8
MARLY LA VILLE	95371	861	623	132	10
MENUCOURT	95388	1 137	716	188	6
MERIEL	95392	827	574	156	8
MERY SUR OISE	95394	1 688	1 225	375	11

Commune	N° INSEE	Total Allocataires	Nb Bénéficiaires potentiels Action sociale	Nb Familles ouvrant droit ATL*	Nb familles bénéficiaires droit ATL*
LE MESNIL AUBRY	95395	141	96	20	NS
MOISSELLES	95409	225	120	21	-
MONTIGNY LES CORMEILLES	95424	4 523	2 881	1 246	57
MONTLIGNON	95426	410	291	46	NS
MONTMAGNY	95427	3 244	1 946	855	37
MONTMORENCY	95428	3 708	2 372	711	30
MONTSOULT	95430	577	394	85	NS
MOURS	95436	243	191	26	-
NERVILLE LA FORET	95445	111	68	18	-
NESLES LA VALLEE	95446	208	158	27	NS
NEUVILLE SUR OISE	95450	451	142	13	-
NOINTEL	95452	107	87	9	-
OSNY	95476	3 131	1 953	723	35
PARMAIN	95480	870	636	129	9
PERSAN	95487	3 129	1 828	899	31
PIERRELAYE	95488	1 862	1 189	526	24
PISCOP	95489	113	83	18	-
LE PLESSIS BOUCHARD	95491	1 226	924	212	7
PONTOISE	95500	7 238	3 682	1 726	71
PRESLES	95504	540	395	65	NS
PUISEUX EN FRANCE	95509	575	436	109	NS
ROISSY EN FRANCE	95527	597	246	76	NS
RONQUEROLLES	95529	103	72	9	-
SAGY	95535	132	98	13	-
SAINT BRICE SOUS FORET	95539	2 761	1 933	700	28
SAINT CLAIR SUR EPTE	95541	155	107	38	-
SAINT GERVAIS	95554	110	85	15	-
SAINT GRATIEN	95555	3 957	2 275	970	39
SAINT LEU LA FORET	95563	2 531	1 766	506	16
SAINT MARTIN DU TERTRE	95566	472	335	103	6
SAINT OUEN L AUMONE	95572	5 508	3 299	1 461	47
SAINT PRIX	95574	1 014	668	151	6
SAINT WITZ	95580	291	243	31	NS
SANNOIS	95582	5 309	3 164	1 187	51
SARCELLES	95585	14 719	8 348	5 245	177
SERAINCOURT	95592	179	121	25	NS
SEUGY	95594	132	83	14	-
SOISY SOUS MONTMORENCY	95598	3 018	1 945	702	29
SURVILLIERS	95604	767	536	221	8
TAVERNY	95607	4 651	3 050	1 032	42
LE THILLAY	95612	810	546	219	9
US	95625	167	133	15	NS
VALMONDOIS	95628	161	110	19	-
VAUREAL	95637	2 985	2 092	689	25
VEMARS	95641	509	344	93	NS
VETHEUIL	95651	140	86	21	-
VIARMES	95652	777	549	130	NS
VIGNY	95658	151	119	12	-
VILLAINES SOUS BOIS	95660	103	72	8	-
VILLERON	95675	297	211	56	NS
VILLIERS LE BEL	95680	7 289	4 443	2 865	95
<i>Communes de + 100 allocataires</i>		247 378	151 636	63 105	2 466
<i>Communes de - 100 allocataires</i>		3 257	2 428	409	13
CAF DU VAL-D'OISE - 2021		250 635	154 064	63 514	2 479
<i>CAF DU VAL-D'OISE - Rappel 2020</i>		250 812	153 561	42 562	2 396
Evolution 2020/2021		-0,07%	0,33%	49,23%	3,46%

Répartition par EPCI

Etablissements Publics de Cooperation Intercommunale
Au 1er janvier 2018



11- Liste des communes par EPCI

CA DE CERGY-PONTOISE		CA PLAINE VALLEE		CA ROISSY PAYS DE FRANCE		CA SAINT GERMAIN BOUCLES DE SEINE		CA VAL PARISIS		CC CARNELLE PAYS-DE-FRANCE	
BOISEMONT	95074	ANDILLY	95014	ARNOUVILLE	95019	BEZONS	95063	BEAUCHAMP	95051	ASNIERES-SUR-OISE	95026
CERGY	95127	ATTAINVILLE	95028	BONNEUIL-EN-FRANCE	95088			BESSANCOURT	95060	BAILLET-EN-FRANCE	95042
COURDIMANCHE	95183	BOUFFEMONT	95091	BOUQUEVAL	95094			CORMEILLES-EN-PARISIS	95176	BELLEFONTAINE	95055
ERAGNY	95218	DEUIL-LA-BARRE	95197	CHENNEVIERES-LES-LOUVRES	95154			EAUBONNE	95203	BELLOY-EN-FRANCE	95056
JOUY-LE-MOUTIER	95323	DOMONT	95199	ECOUEEN	95205			ERMONT	95219	CHATENAY-EN-FRANCE	95144
MENUCOURT	95388	ENGHEN-LES-BAINS	95210	EPIAIS-LES-LOUVRES	95212			FRANCONVILLE	95252	CHAUMONTEL	95149
NEUVILLE-SUR-OISE	95450	EZANVILLE	95229	FONTENAY-EN-PARISIS	95241			FREPILLON	95256	EPINAY-CHAMPLATREUX	95214
OSNY	95476	GROSLAY	95288	FOSSES	95250			LA FRETTE-SUR-SEINE	95257	JAGNY-SOUS-BOIS	95316
PONTOISE	95500	MARGENCY	95369	GARGES-LES-GONESSE	95268			HERBLAY-SUR-SEINE	95306	LASSY	95331
PUISEUX-PONTOISE	95510	MOISSELLES	95409	GONESSE	95277			MONTIGNY-LES-CORMEILLES	95424	LUZARCHES	95352
SAINT-OUEN-L'AUMONE	95572	MONTLIGNON	95426	GOUSSAINVILLE	95280			PIERRELAYE	95488	MAFFLIERS	95353
VAUREAL	95637	MONTMAGNY	95427	LOUVRES	95351			LE PLESSIS-BOUCHARD	95491	MAREIL-EN-FRANCE	95365
		MONTMORENCY	95428	MARLY-LA-VILLE	95371			SAINT-LEU-LA-FORET	95563	MONTSOULT	95430
		PISCOP	95489	LE MESNIL-AUBRY	95395			SANNOIS	95582	LE PLESSIS-LUZARCHES	95493
		SAINT-BRICE-SOUS-FORET	95539	LE PLESSIS-GASSOT	95492			TAVERNY	95607	SAINT-MARTIN-DU-TERTRE	95566
		SAINT-GRATIEN	95555	PUISEUX-EN-FRANCE	95509					SEUGY	95594
		SAINT-PRIX	95574	ROISSY-EN-FRANCE	95527					VIARMES	95652
		SOISY-SOUS-MONTMORENCY	95598	SAINT-WITZ	95580					VILLAINES-SOUS-BOIS	95660
				SARCELLES	95585					VILLIERS-LE-SEC	95682
				SURVILLIERS	95604						
				LE THILLAY	95612						
				VAUDHERLAND	95633						
				VEMARS	95641						
				VILLERON	95675						
				VILLIERS-LE-BEL	95680						

11- Liste des communes par EPCI

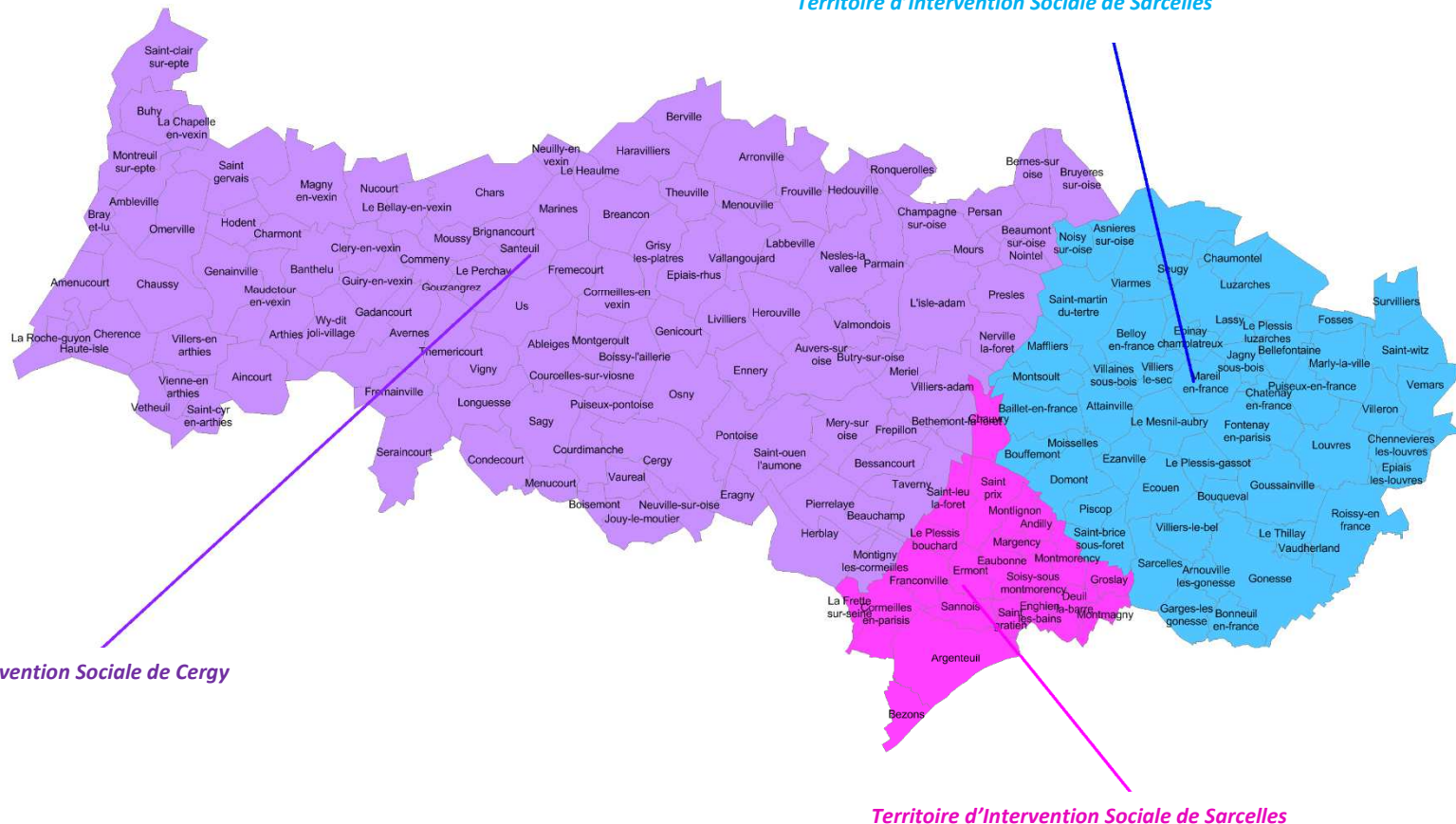
CC DE LA VALLEE DE L'OISE ET DES TROIS FORETS		CC DU HAUT VAL D'OISE		CC DU VEXIN-VAL DE SEINE		CC SAUSSERON IMPRESSIONNISTES		CC VEXIN CENTRE		METROPOLE DU GRAND PARIS	
BETHEMONT-LA-FORET	95061	BEAUMONT-SUR-OISE	95052	AINCOURT	95008	ARRONVILLE	95023	ABLEIGES	95002	ARGENTEUIL	95018
CHAUVRY	95151	BERNES-SUR-OISE	95058	AMBLEVILLE	95011	AUVERS-SUR-OISE	95039	AVERNES	95040		
L'ISLE-ADAM	95313	BRUYERES-SUR-OISE	95116	AMENUCOURT	95012	BUTRY-SUR-OISE	95120	LE BELLAY-EN-VEXIN	95054		
MERIEL	95392	CHAMPAGNE-SUR-OISE	95134	ARTHIES	95024	ENNERY	95211	BERVILLE	95059		
MERY-SUR-OISE	95394	MOURS	95436	BANTHELU	95046	EPIAIS-RHUS	95213	BOISSY-L'AILLERIE	95078		
NERVILLE-LA-FORET	95445	NOINTEL	95452	BRAY-ET-LU	95101	FROUVILLE	95258	BREANCON	95102		
PARMAIN	95480	NOISY-SUR-OISE	95456	BUHY	95119	GENICOURT	95271	BRIGNANCOURT	95110		
PRESLES	95504	PERSAN	95487	LA CHAPELLE-EN-VEXIN	95139	HEDOUVILLE	95304	CHARS	95142		
VILLIERS-ADAM	95678	RONQUEROLLES	95529	CHARMONT	95141	HEROUVILLE-EN-VEXIN	95308	CLERY-EN-VEXIN	95166		
				CHAUSSY	95150	LABBEVILLE	95328	COMMENY	95169		
				CHERENGE	95157	LIVILLIERS	95341	CONDECOURT	95170		
				GENAINVILLE	95270	MENOUVILLE	95387	CORMEILLES-EN-VEXIN	95177		
				HAUTE-ISLE	95301	NESLES-LA-VALLEE	95446	COURCELLES-SUR-VIOSNE	95181		
				HODENT	95309	VALLANGOUJARD	95627	FREMAINVILLE	95253		
				MAGNY-EN-VEXIN	95355	VALMONDOIS	95628	FREMECOURT	95254		
				MAUDETOUT-EN-VEXIN	95379			GOUZANGREZ	95282		
				MONTREUIL-SUR-EPTE	95429			GRISY-LES-PLATRES	95287		
				OMERVILLE	95462			GUIRY-EN-VEXIN	95295		
				LA ROCHE-GUYON	95523			HARAVILLIERS	95298		
				SAINT-CLAIR-SUR-EPTE	95541			LE HEAULME	95303		
				SAINT-CYR-EN-ARTHIES	95543			LONGUESSE	95348		
				SAINT-GERVAIS	95554			MARINES	95370		
				VETHEUIL	95651			MONTGEROULT	95422		
				VIENNE-EN-ARTHIES	95656			MOUSSY	95438		
				VILLERS-EN-ARTHIES	95676			NEUILLY-EN-VEXIN	95447		
				WY-DIT-JOLI-VILLAGE	95690			NUCOURT	95459		
								LE PERCHAY	95483		
								SAGY	95535		
								SANTEUIL	95584		
								SERAINCOURT	95592		
								THEMERICOURT	95610		
								THEUVILLE	95611		
								US	95625		
								VIGNY	95658		

12- Répartition par EPCI

	CA DE CERGY-PONTOISE	CA PLAINE VALLEE	CA ROISSY PAYS DE FRANCE	CA SAINT GERMAIN BOUCLES DE SEINE	CA VAL PARISIS	CC CARNELLE PAYS-DE-FRANCE	CC DE LA VALLEE DE L'OISE ET DES TROIS FORETS	CC DU HAUT VAL D'OISE	CC DU VEXIN-VAL DE SEINE	CC SAUSSERON IMPRESSIONNISTES	CC VEXIN CENTRE	METROPOLE DU GRAND PARIS	CAF DU VAL-D'OISE
Nb total d'allocataires	48 157	32 696	58 775	6 931	50 932	4 954	6 200	7 879	2 652	2 597	3 571	25 315	250 659
Nb de déclarations de grossesse	3 067	2 291	4 016	547	3 798	345	406	606	146	178	237	1 604	17 241
Nb d'enfts de 0-2 ans	9 272	6 695	12 328	1 526	11 288	989	1 248	1 702	491	459	695	5 230	51 923
Nb d'enfts de 3-5 ans	9 230	6 896	12 842	1 492	11 175	1 122	1 294	1 582	471	565	796	5 213	52 678
Nb d'enfts de 6-16 ans	31 872	25 588	46 137	4 623	39 649	4 148	5 233	6 079	2 155	2 346	3 220	17 491	188 541
Nb d'enfts de 17 ans	2 100	1 752	3 507	337	2 687	304	377	390	139	146	229	1 191	13 159
Nb d'enfts de 18-19 ans	3 685	3 023	6 111	581	4 486	470	605	714	214	266	362	2 157	22 674
Nb d'enfts de 0-3 ans (PSU-CEJ)	12 246	8 879	16 507	1 984	14 888	1 358	1 657	2 240	636	630	938	6 890	68 853
Nb enfts AEEH	1 410	913	1 847	195	1 598	123	191	202	80	47	101	705	7 412
Nb d'allocataires isolés	20 179	10 767	19 908	2 472	15 942	1 357	1 736	2 669	897	712	924	9 669	87 232
Nb de couples sans enfant	1 544	991	2 914	265	1 558	113	132	281	47	48	78	1 095	9 066
Nb d' allocataires avec enfants	26 398	20 915	35 893	4 189	33 393	3 484	4 328	4 926	1 706	1 837	2 567	14 531	154 167
<i>Dt familles monoparentales</i>	8 375	5 812	10 761	1 326	8 967	773	1 166	1 406	483	384	518	4 314	44 285
<i>Dt couples avec enfts</i>	18 023	15 103	25 132	2 863	24 426	2 711	3 162	3 520	1 223	1 453	2 049	10 217	109 882
Nb de familles avec 3 enfts et +	6 302	4 741	11 103	897	7 036	587	780	1 186	315	332	507	3 945	37 731
<i>Dt monoparents avec 3 enfts et +</i>	1 748	1 053	2 478	269	1 642	102	172	276	73	61	81	941	8 896
<i>Dt couples avec 3 enfts et plus</i>	6 302	4 741	11 103	897	7 036	587	780	1 186	315	332	507	3 945	37 731
Nb de Allocations Familiales	19 432	16 021	26 578	2 936	25 308	2 779	3 319	3 695	1 330	1 511	2 095	10 530	115 534
Nb de Allocations Soutien Familiale	3 170	2 014	4 277	521	3 167	220	370	489	166	115	143	1 683	16 335
Nb de Prestation d'Accueil du Jeune Enfant	8 288	5 839	10 701	1 323	9 994	966	1 185	1 577	460	436	685	4 489	45 943
Nb de allocation de base	6 964	4 350	10 065	1 077	7 510	657	831	1 311	348	261	440	4 051	37 865
Nb de Prime naissance ou adoption	208	141	279	23	215	23	21	40	6	9	13	119	1 097
Nb de Complément mode de garde Ass mat	2 115	1 731	1 332	249	3 146	462	464	511	202	189	350	552	11 303
Nb de Complément mode de garde dom	107	204	101	34	255	16	24	21	8	10	16	78	874
Nb de Complément mode de garde Asso	232	322	116	74	279	43	82	38	12	46	26	92	1 362
Nb de PREPARE taux plein	NS	NS	7	NS	5	0	NS	0	0	0	0	NS	12
nb de PREPARE taux réduit	659	427	860	104	795	63	102	135	37	30	47	351	3 610
Nb d'allocataire avec PREPARE	339	258	237	28	476	71	73	69	30	28	59	109	1 777
Nb d' Enfants 0-2 ans CMG -Ass mat	1 863	1 524	1 169	221	2 792	378	397	433	163	157	291	480	9 868
Nb d' Enfants 0-2 ans CMG -domicile	56	139	78	26	161	13	15	15	8	6	11	43	571
Nb d'Enfants 0-2 ans CMG -Asso	183	248	103	61	192	37	70	28	10	31	19	81	1 063
Nb d'enfants 0-2 ans avec PREPARE	1 151	807	1 349	148	1 458	151	199	242	74	72	119	545	6 315
Dt Aide au Logement Familiale	2 721	2 437	6 335	463	3 047	328	312	527	171	111	214	2 665	19 331
Dt Aide au Logement Sociale	5 162	2 256	3 065	390	2 545	304	279	458	206	158	173	2 119	17 115
Dt Aide Personnalisée au Logement	13 319	5 994	16 094	2 253	10 640	348	1 050	1 822	346	189	181	7 092	59 328
Nb de RSA droit commun	6 715	4 043	11 012	1 137	6 471	372	547	963	244	227	267	5 139	37 137
Nb de personnes couvertes RSA droit commun	13 435	7 875	23 831	2 369	13 122	652	1 152	1 916	462	402	464	10 791	76 471
Nb de RSA SOCLE majoré	900	420	1 169	132	754	47	73	157	42	20	19	511	4 244
Nb de PPA droit commun	13 627	9 019	18 023	2 113	14 274	1 285	1 705	2 393	773	616	854	7 455	72 137
Nb de personnes couvertes PPA droit commun	29 333	18 777	44 798	4 844	30 314	2 327	3 457	5 170	1 416	1 086	1 557	18 098	161 177
Nb de PPA SOCLE majoré	847	481	1 059	119	830	83	110	143	47	37	46	371	4 173

	CA DE CERGY-PONTOISE	CA PLAINE VALLEE	CA ROISSY PAYS DE FRANCE	CA SAINT GERMAIN BOUCLES DE SEINE	CA VAL PARISIS	CC CARNELLE PAYS-DE-FRANCE	CC DE LA VALLEE DE L'OISE ET DES TROIS FORETS	CC DU HAUT VAL D'OISE	CC DU VEXIN-VAL DE SEINE	CC SAUSSERON IMPRESSIONNISTES	CC VEXIN CENTRE	METROPOLE DU GRAND PARIS	CAF DU VAL-D'OISE
Nb d'Allocation Adultes Handicapés	2 944	1 919	4 095	362	2 794	213	391	573	164	120	167	1 625	15 367
Nb d'allocataires bénéficiaires de revenu garanti	22 031	14 167	31 263	3 401	22 244	1 792	2 512	3 738	1 135	915	1 228	13 362	117 788
Nb d'allocataires à bas revenus	16 174	10 082	26 597	2 678	15 455	1 031	1 432	2 581	649	539	673	11 216	89 107
Nb d'all à bas revenu bénéficiaires de revenu garanti	10 871	6 788	17 860	1 849	10 729	699	1 016	1 757	469	393	478	7 753	60 662
Nb d'all à bas revenu bénéficiaires de revenu garanti isolés	5 248	3 456	7 574	805	5 090	388	469	835	250	230	291	3 458	28 094
Nb d'Allocation Adultes Handicapés	2 944	1 919	4 095	362	2 794	213	391	573	164	120	167	1 625	15 367
Nb d'allocataires bénéficiaires de revenu garanti	22 031	14 167	31 263	3 401	22 244	1 792	2 512	3 738	1 135	915	1 228	13 362	117 788
Nb d'allocataires à bas revenus	16 174	10 082	26 597	2 678	15 455	1 031	1 432	2 581	649	539	673	11 216	89 107
Nb d'all à bas revenu bénéficiaires de revenu garanti	10 871	6 788	17 860	1 849	10 729	699	1 016	1 757	469	393	478	7 753	60 662
Nb d'all à bas revenu bénéficiaires de revenu garanti isolés	5 248	3 456	7 574	805	5 090	388	469	835	250	230	291	3 458	28 094
Nb Familles ouvrant droit ATL	10 959	7 169	19 439	1 935	11 333	767	1 201	1 874	506	368	525	7 438	63 514
Nb familles bénéficiaires droit ATL	454	277	620	95	481	29	49	69	17	12	27	349	2 479
Nb enfants ouvrant droit ATL	21 793	13 800	41 328	3 775	22 151	1 362	2 226	3 673	943	654	931	15 213	127 849
Nb Bénéficiaires potentiels Action sociale	26 228	20 941	35 971	4 147	33 297	3 530	4 282	4 923	1 724	1 843	2 596	14 582	154 064

Répartition par Territoire d'Intervention Sociale



13- Répartition par TIS

	TIS de ARGENTEUIL	TIS de CERGY	TIS de SARCELLES	CAF DU VAL-D'OISE	Evolution 2020/2021
Nb total d'allocataires	86 638	91 251	72 770	250 659	-0,06%
Nb de déclarations de grossesse	6 089	6 091	5 061	17 241	11,33%
Nb d'enfts de 0-2 ans	18 483	18 165	15 275	51 923	-1,98%
Nb d'enfts de 3-5 ans	18 398	18 323	15 957	52 678	-0,87%
Nb d'enfts de 6-16 ans	63 663	67 040	57 838	188 541	0,84%
Nb d'enfts de 17 ans	4 320	4 513	4 326	13 159	1,27%
Nb d'enfts de 18-19 ans	7 559	7 665	7 450	22 674	1,03%
Nb d'enfts de 0-3 ans (PSU-CEJ)	24 368	24 028	20 457	68 853	-2,25%
Nb enfts AEEH	2 472	2 710	2 230	7 412	9,86%
Nb d'allocataires isolés	29 831	33 436	23 965	87 232	1,11%
Nb de couples sans enfant	3 019	2 763	3 284	9 066	-6,56%
Nb d' allocataires avec enfants	53 727	54 989	45 451	154 167	-0,31%
<i>Dt familles monoparentales</i>	15 058	15 970	13 257	44 285	0,67%
<i>Dt couples avec enfts</i>	38 669	39 019	32 194	109 882	-0,71%
Nb de familles avec 3 enfts et +	15 165	15 458	16 004	46 627	0,90%
<i>Dt monoparents avec 3 enfts et +</i>	2 877	3 112	2 907	8 896	3,26%
<i>Dt couples avec 3 enfts et plus</i>	12 288	12 346	13 097	37 731	0,36%
Nb de Allocations Familiales	40 026	41 467	34 041	115 534	0,39%
Nb de Allocations Soutien Familiale	5 515	5 765	5 055	16 335	2,23%
Nb de Prestation d'Accueil du Jeune Enfant	16 078	16 472	13 393	45 943	-1,92%
Nb de allocation de base	12 693	13 128	12 044	37 865	-3,61%
Nb de Prime naissance ou adoption	369	383	345	1 097	-4,86%
Nb de Complément mode de garde Ass mat	3 874	5 064	2 365	11 303	4,67%
Nb de Complément mode de garde dom	463	250	161	874	16,84%
Nb de Complément mode de garde Asso	578	532	252	1 362	34,06%
Nb d'allocataire en PREPARE Tx plein	1 216	1 335	1 059	3 610	-13,95%
Nb d'allocataire en PREPARE Tx réduit	594	791	392	1 777	-11,42%
Nb d'allocataire avec PREPARE	1 843	2 164	1 472	5 479	-12,74%
Nb d' Enfants 0-2 ans CMG -Ass mat	3 415	4 407	2 046	9 868	5,63%
Nb d' Enfants 0-2 ans CMG -domicile	302	145	124	571	17,01%
Nb d'Enfants 0-2 ans CMG -Asso	434	409	220	1 063	29,95%
Nb d' Enfants 0-2 ans PREPARE Tx plein	1 462	1 580	1 317	4 359	-13,24%
Nb d' Enfants 0-2 ans PREPARE Tx réduit	656	865	435	1 956	-10,77%
Nb d'enfants 0-2 ans avec PREPARE	2 118	2 445	1 752	6 315	-12,49%
Nb de Total aides au logement	33 143	33 679	28 952	95 774	-4,48%
<i>Dt Aide au Logement Familiale</i>	6 969	5 117	7 245	19 331	-8,73%
<i>Dt Aide au Logement Sociale</i>	5 984	7 330	3 801	17 115	-0,87%
<i>Dt Aide Personnalisée au Logement</i>	20 190	21 232	17 906	59 328	-4,02%
Nb de RSA droit commun	12 910	11 797	12 430	37 137	-0,88%
Nb de personnes couvertes RSA droit commun	26 237	23 692	26 542	76 471	-1,45%
Nb de RSA SOCLE majoré	1 344	1 571	1 329	4 244	-4,09%
Nb de PPA droit commun	24 538	25 754	21 845	72 137	-1,73%
Nb de personnes couvertes PPA droit commun	54 242	54 560	52 375	161 177	-2,29%
Nb de PPA SOCLE majoré	1 290	1 576	1 307	4 173	-2,57%
Nb d'Allocation Adultes Handicapés	4 949	5 548	4 870	15 367	4,79%
Nb d'allocataires bénéficiaires de revenu garanti	39 990	40 812	36 986	117 788	-0,30%
Nb d'allocataires à bas revenus	30 354	28 491	30 262	89 107	5,84%
Nb d'all à bas revenu bénéficiaires de revenu garanti	20 651	19 599	20 412	60 662	3,61%
Nb d'all à bas revenu bénéficiaires de revenu garanti isolés	9 729	9 452	8 913	28 094	4,43%
Nb Familles ouvrant droit ATL	21 135	20 115	22 264	63 514	49,23%
Nb familles bénéficiaires droit ATL	908	838	733	2 479	3,46%
Nb enfants ouvrant droit ATL	41 684	39 516	46 649	127 849	45,35%
Nb Bénéficiaires potentiels Action sociale	53 624	54 813	45 627	154 064	0,33%

LEXIQUE

AAH <i>Allocation Adulte Handicapé</i>	Permet de compléter les ressources pour garantir un revenu minimal aux personnes en situation de handicap. Son montant dépend de la situation familiale, professionnelle et des ressources de l'allocataire.
AEEH <i>Allocation d'Education de l'Enfant Handicapé</i>	Destinée aux parents dont l'enfant de moins de 20 ans a une incapacité reconnue par la Commission départementale des droits et de l'autonomie des personnes handicapées (Cdaph) d'au moins 80%. Si l'enfant a une incapacité comprise entre 50% et 79%, l'Aeeh peut être versée sous certaines conditions.
AF <i>Allocations familiales</i>	Tous les parents qui ont au moins 2 enfants de moins de 20 ans.
ALF <i>Aide au Logement Familial</i>	Destinée aux personnes qui ne peuvent pas bénéficier de l'Apl et qui sont mariées depuis moins de 5 ans ou ont des enfants (nés ou à naître) ou une personne à charge.
ALS <i>Aide au Logement Social</i>	S'adresse aux locataires qui ne peuvent bénéficier ni de l'Apl ni de l'Alf.
APL <i>Aide Personnalisée au Logement</i>	Destinée aux locataires d'un logement neuf ou ancien qui a fait l'objet d'une convention entre le propriétaire et l'État fixant l'évolution du loyer, la durée du bail, les conditions d'entretien, les normes de confort, ...
ASF <i>Aide au Soutien Familial</i>	Elle est versée pour élever un enfant privé de l'aide de l'un ou de ses deux parents. Elle peut aussi compléter une pension alimentaire fixée dont le montant est faible.
ATL <i>Aide aux Temps Libre</i>	Aide accorder pour financer les loisirs des enfants dans une structure d'accueil de loisirs collectifs (colonie, camp de vacances, par exemple).
CMG <i>Complément de libre choix du Mode de Garde</i>	Il permet de financer une partie des dépenses liées à la garde d'un enfant de moins de 6 ans.
PAJE <i>Prestation d'Accueil du Jeune Enfant</i>	La Paje comprend 4 aides : la prime à la naissance ou la prime à l'adoption, l'allocation de base, la prestation partagée d'éducation de l'enfant et le complément de libre choix du mode de garde.
PPA <i>Prime d'Activité</i>	Avoir une activité professionnelle, salariée ou indépendante, avec des revenus modestes.
PREPARE <i>PREstation PARTagée d'Education de l'enfant</i>	Concerne le ou les parents qui cessent ou réduisent leur activité professionnelle pour élever un ou plusieurs enfant(s).
Revenu garanti	Système offrant une garantie de ressources pour tous, le montant de ces ressources étant relié à un seuil minimal.
RSA <i>Revenu Social d'Activité</i>	Permet pour les personnes démunies ou ayant de faibles ressources, un revenu minimum.