

PHOTOGRAPHIE

des allocataires vendéens en 2020



46 % de la population vendéenne couverte

(49 % en France métropolitaine)

Taux de couverture plus élevé au Nord du département : population familiale et active.

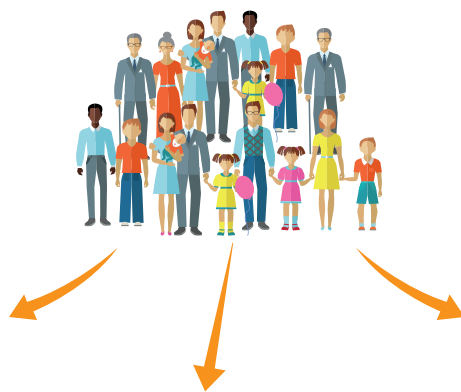
Taux de couverture plus faible au Sud et sur la Côte : moins de personnes par foyer.



51 522 couples avec enfant(s)

Structure familiale la plus représentée (42 %) mais qui baisse (- 0,8 %).

48 777 personnes isolées sans enfant, la structure familiale avec la hausse la plus importante (+ 4,4 %).



Plus de 4 allocataires sur 10 avec un quotient familial inférieur à 700 €.



5 973 naissances en Vendée

Diminution annuelle moins soutenue que pour les années précédente.

LES NOUVEAUX allocataires

On appelle ici « nouveaux allocataires »,

l'ensemble des allocataires de décembre 2020 qui n'étaient pas allocataires en décembre 2019.



19 402

nouveaux allocataires

1 nouvel allocataire sur 2

est bénéficiaire d'une prestation « solidarité insertion »


1 nouvel allocataire sur 2

a moins de 30 ans

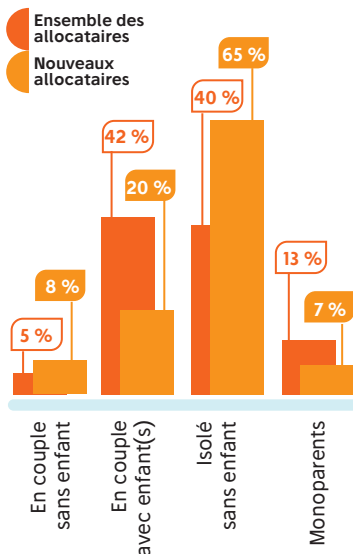
Allocataires avec un faible QF : 53 % avec un QF < 700 €

Principalement des personnes isolées sans enfant (65 %)

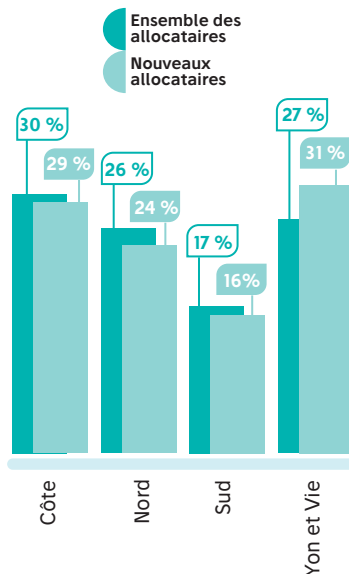
TYPLOGIE DES NOUVEAUX ALLOCATAIRES



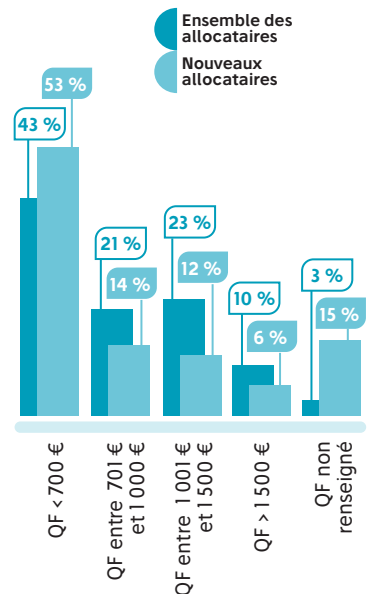
Selon la situation familiale



Selon le territoire



Selon le quotient familial



LES prestations



Prestations légales
versées en 2020 :
635 070 459 €

Baisse de 3 % des bénéficiaires de prestations « Naissance, jeune enfant » en lien avec la démographie, les évolutions législatives liées au plafond et la crise sanitaire (moindres dépenses liées à la garde d'enfants).

Stabilité des allocataires de prestations liées à « l'enfance et jeunesse », dont une hausse des bénéficiaires de l'AAEH (+4,5% en Vendée, + 11 % en France métropolitaine).

Prestations liées au logement : hausse des bénéficiaires de l'ALS (+ 9,3 % en Vendée et + 7,7 % en France métropolitaine). Alors que

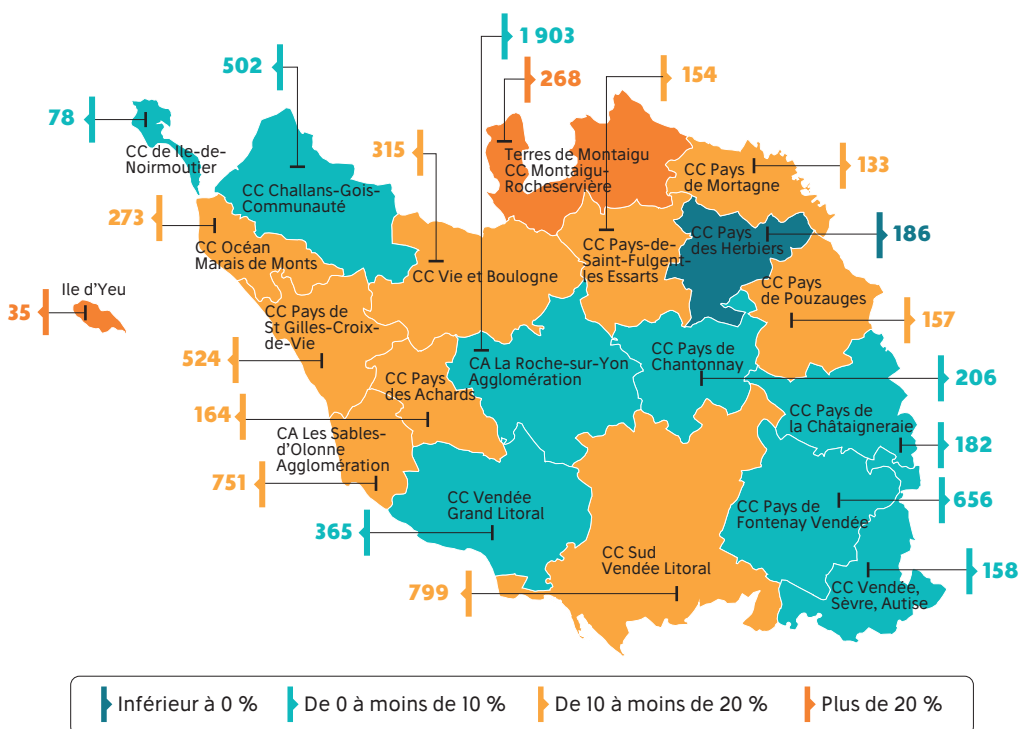
l'APL et l'ALF diminuent (respectivement - 7,5 % et - 0,6 %). Diminution des foyers en accession (- 19 %).

Forte hausse des bénéficiaires du RSA (+ 10,5 %, + 8,4 % en France métropolitaine), en partie en lien avec la Covid-19 et le manque d'opportunités sur le marché du travail.

Le nombre de bénéficiaires de la PPA continue d'augmenter (+ 2,8 %). On compte 60 939 allocataires qui ont perçu au moins une fois de la PPA au cours de l'année 2020.

9 781 bénéficiaires de l'AAH (+ 1,2 %).

NOMBRE ET ÉVOLUTION DES BÉNÉFICIAIRES DU RSA



LE PAIEMENT à bon droit

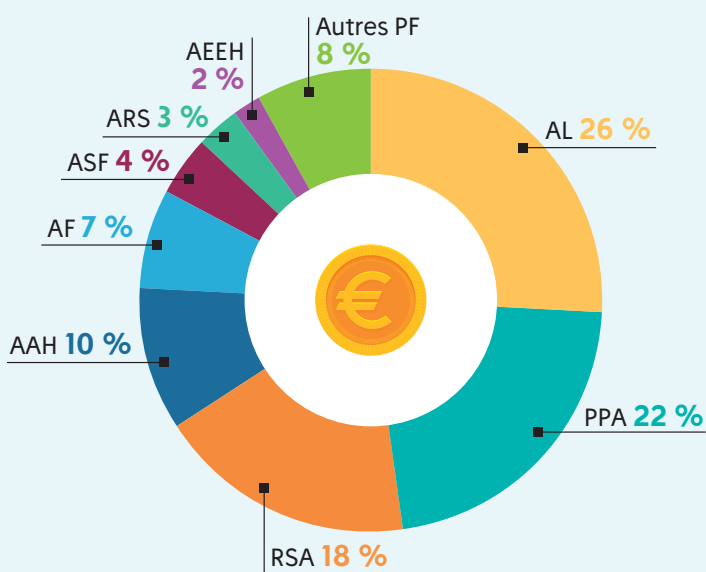
Le « paiement à bon droit » est défini comme le versement au bon moment des sommes exactes des prestations auxquelles l'allocataire a droit.

En 2020, **39 608 indus** liés aux prestations légales pour un total de 17 484 524 €. L'indu moyen (441 €) est en hausse par rapport à 2019 (406 €).

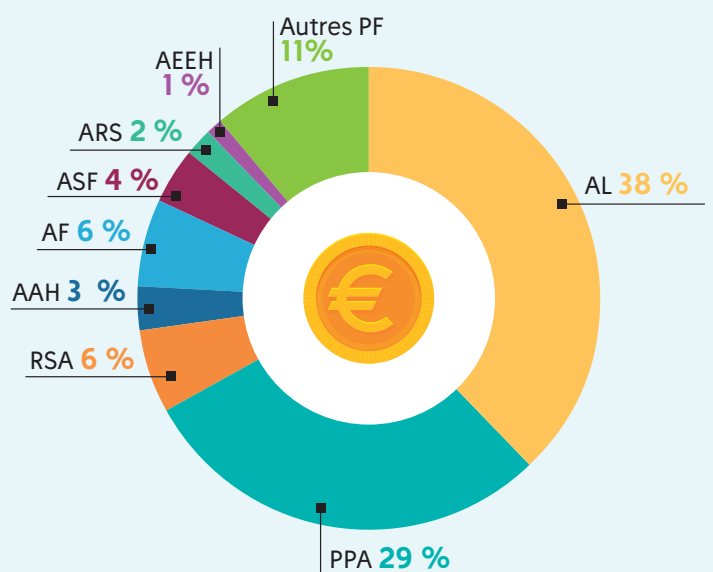
En 2020, **345 197 rappels** pour un montant total de 64 702 601 € (dont 30 % pour les CMG et ARS principalement versés sous forme de rappels).
Le nombre de rappels diminue de 1 % et le montant diminue de 7 % par rapport à 2019.

RÉPARTITION DES INDUS

Selon Leur montant



Selon Leur nombre



- AL : Allocations Logement
- PPA : Prime d'Activité
- RSA : Revenu de Solidarité active
- AAH : Allocation Adulte Handicapé
- AF : Allocations Familiales
- ASF : Allocation de Soutien Familial
- ARS : Allocation de Rentrée Scolaire
- AEEH : Allocation d'Education de l'Enfant Handicapé
- PF : Prestations Familiales