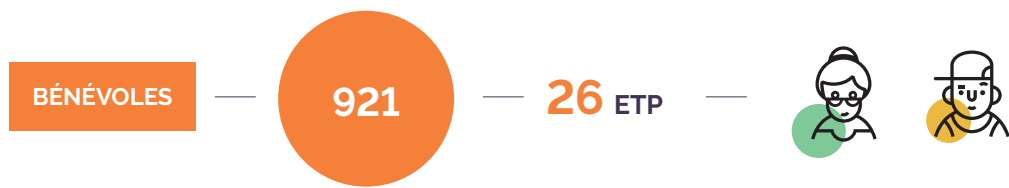


OBSERVATOIRE DES CENTRES SOCIAUX ET DES ESPACES DE VIE SOCIALE

LES HABITANTS AU CŒUR DES PROJETS



BÉNÉVOLES DE GOUVERNANCE

Dans les centres sociaux :



Dans les EVS :



BÉNÉVOLES D'ACTIVITÉ

Dans les centres sociaux :



Dans les EVS :



LES STRUCTURES DE L'ANIMATION DE LA VIE SOCIALE : UNE APPROCHE TRANSVERSALE POUR L'ACCÈS AUX DROITS

Tous les centres sociaux ont intégré l'accès aux droits comme champ d'intervention incontournable.



9 CENTRES SOCIAUX SUR 10 dédient des moyens humains et matériels : permanences administratives et juridiques, poste informatique en accès libre et/ou accompagné, permanences d'écrivain public... L'espace accueil est le pivot du recueil des demandes des habitants afin de leur apporter réponse et / ou orientation.

POUR 8 CENTRES SOCIAUX, le(s) référent(s) de l'accueil (bénévoles ou salariées) sont les ressources « clé » pour plus de **3 000 personnes en 2021** (soit 260 personnes par centre, 336 à l'échelle nationale).

PRINCIPAUX PUBLICS CONCERNÉS (typologie indicative) :

- Personnes primo-arrivantes
- Jeunes adultes
- Personnes âgées et/ou isolées et vulnérables
- Personnes en situation de handicap ou à mobilité restreinte
- Personnes dites « invisibles » (hors de tout parcours de droit)
- Familles monoparentales

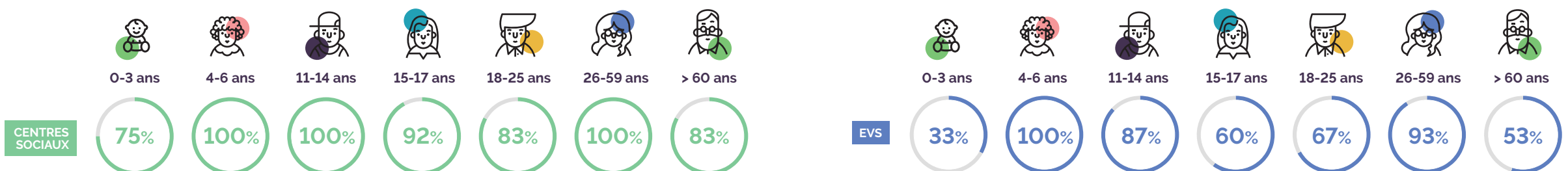
L'ACCÈS AUX DROITS CONCERNE ÉGALEMENT LES EVS.

- **1 EVS sur 2** propose un accompagnement administratif.
- **2 structures sur 3** s'engagent pour lutter contre la fracture numérique.
- **3 structures sur 4** favorisent l'accès à la culture, en priorité pour les 15- 25 ans.

LES ACTIONS

Tous les publics sont concernés, de la **petite enfance** aux **plus de 65 ans**.

POURCENTAGE DE STRUCTURES MENANT DES ACTIONS PAR CLASSE D'ÂGE



LES RESSOURCES

CENTRES SOCIAUX



DONT



41 SALARIÉS en contrats spécifiques (apprentissage, avenir, Adultes relais...)
94 STAGIAIRES ET SERVICES CIVIQUES

7,9 millions € de BUDGET GLOBAL

655 576 € de BUDGET MOYEN

Mini **340 528 €**
Max **994 545 €**

ESPACES DE VIE SOCIALE



DONT

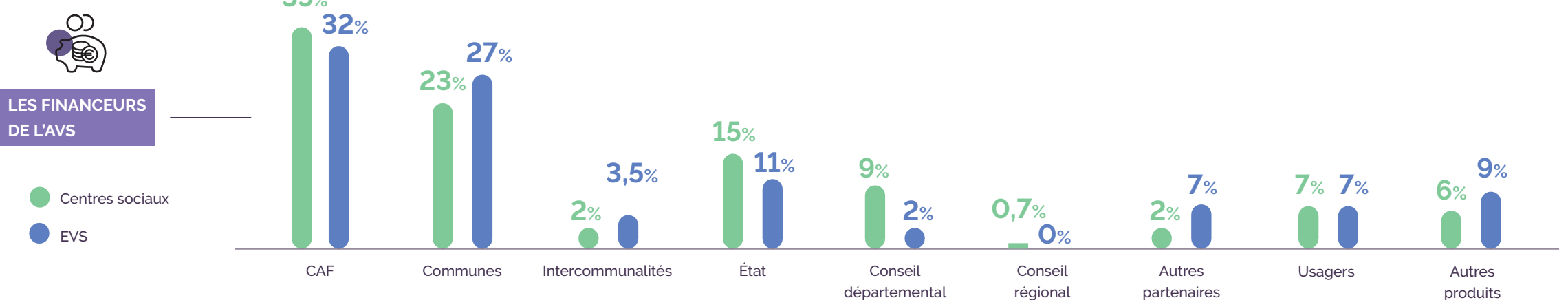


10 SALARIÉS en contrats spécifiques (apprentissage, avenir, Adultes relais...)
21 STAGIAIRES ET SERVICES CIVIQUES

1,7 millions € de BUDGET GLOBAL

110 288 € de BUDGET MOYEN

Mini **35 468 €**
Max **191 408 €**



L'ANIMATION DE LA VIE SOCIALE...

LES TEXTES DE RÉFÉRENCE :

- La Convention d'objectifs et de gestion
- Lettres circulaires CNAF de juin 2012 et de mai 2016
- La Charte fédérale d'Angers de juin 2000
- Le Schéma départemental des services aux familles de la Caf du Var



Les centres sociaux et les espaces de vie sociale s'inscrivent dans le mouvement de l'éducation populaire. Ils sont des lieux de proximité à vocation globale, familiale et intergénérationnelle qui accueillent toute la population en veillant à la mixité sociale.

Ce sont des lieux d'animation de la vie sociale permettant aux habitants de s'exprimer, de concevoir et de réaliser des projets.

Ils poursuivent 3 finalités :

- L'inclusion sociale et la socialisation des personnes ;
- Le développement des liens sociaux et la cohésion sociale sur le territoire ;
- La prise de responsabilité des usagers et le développement de la citoyenneté de proximité.

Les projets sociaux des structures s'élaborent avec et pour les habitants autour de 3 dimensions :



ACTIVITÉS, ACTIONS SOCIO-ÉDUCATIVES ET SERVICES

UNE DIMENSION INDIVIDUELLE :

Le centre social propose aux habitants des services et des activités adaptés aux besoins qu'ils ont exprimés, en coopération avec la Caf, les collectivités et partenaires locaux.

ACCOMPAGNEMENT DES PROJETS

UNE DIMENSION COLLECTIVE :

Le centre social accompagne les projets collectifs des habitants.

DÉVELOPPEMENT DE LA CITOYENNETÉ

UNE DIMENSION D'INTÉRÊT GÉNÉRAL :

Le centre social renforce le pouvoir d'agir des habitants sur les questions de société qui concernent leur territoire, en favorisant des réponses innovantes.

...SUR LE DÉPARTEMENT DU VAR

CENTRES SOCIAUX

12

ESPACES DE VIE SOCIALE

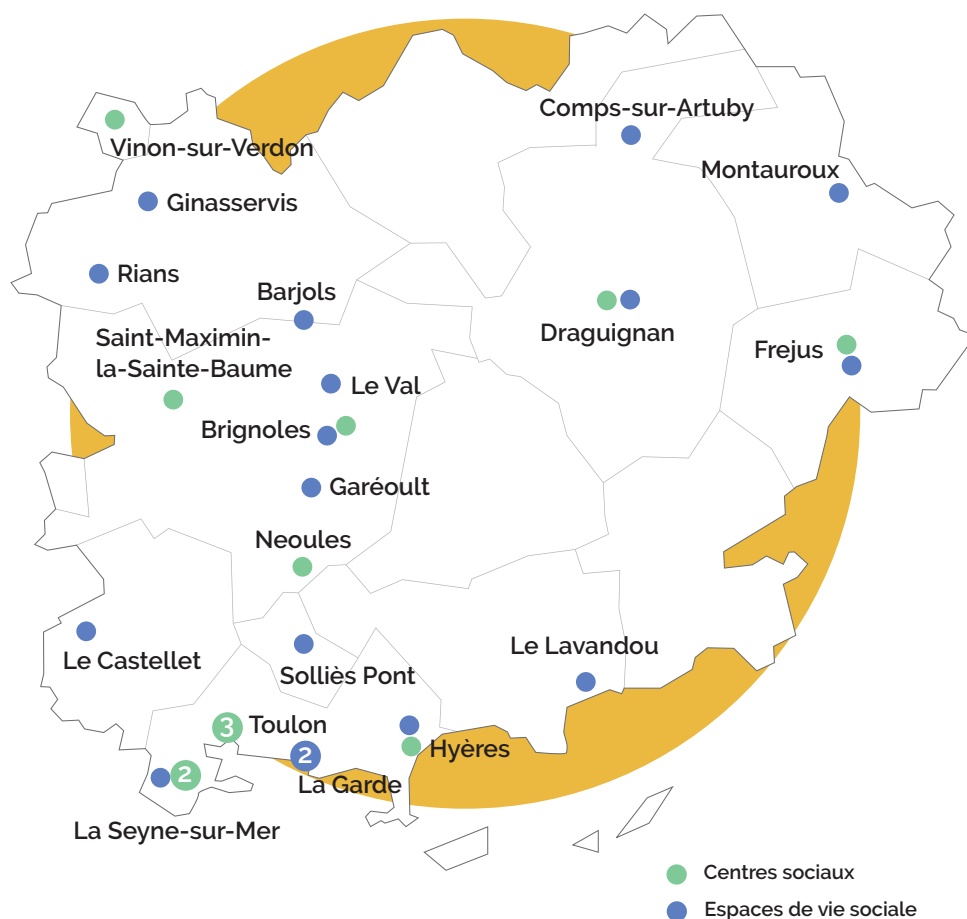
17



Des centres sociaux majoritairement en MILIEU URBAIN



Des EVS en majorité en ZONE RURALE, dont 4 en zone de revitalisation rurale (ZRR)



FICHE NATIONALE

ENQUÊTE 2022 - DONNÉES 2021

- Un observatoire national partagé entre CNAF et FCSF et co-piloté en local par les 2 réseaux
- Un panorama annuel de l'activité des centres sociaux et des espaces de vie sociale

CENTRES SOCIAUX

2300

77%

en zone urbaine

23%

en zone rurale

3,4 millions

d'habitants participent aux activités ou aux projets des

près de 38 000

bénévoles de gouvernance

+ de 90 000

bénévoles d'activités

près de 62 500

salariés (12 ETP en moyenne par structure)

638 100 € de budget moyen

ESPACES DE VIE SOCIALE

1450

58%

en zone urbaine

42%

en zone rurale

1,1 million

d'habitants participent aux activités ou aux projets des espaces de vie sociale

+ de 12 000

bénévoles de gouvernance

près de 39 000

bénévoles d'activités

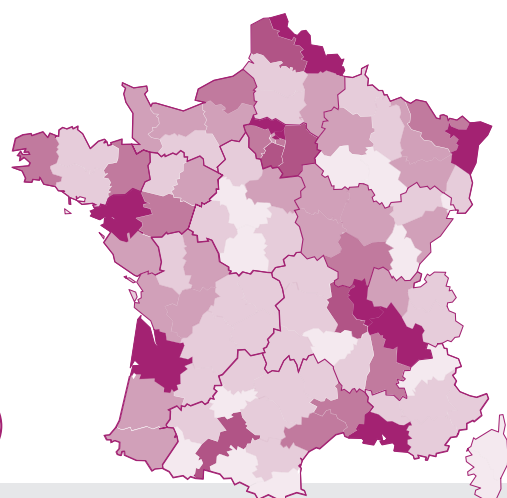
près de 9000

salariés (2,8 ETP en moyenne par structure)

103 100 € de budget moyen

DENSITÉ DE RÉPARTITION DES STRUCTURES

- Entre 2 et 15 structures
- Entre 15 et 30 structures
- Entre 30 et 45 structures
- Entre 45 et 60 structures
- Entre 60 et 75 structures
- Plus de 75 structures



SENACS

OBSERVATOIRE DES CENTRES SOCIAUX ET DES ESPACES DE VIE SOCIALE

VAR

