

OBSERVATOIRE DES CENTRES SOCIAUX ET DES ESPACES DE VIE SOCIALE

LES RESSOURCES DES STRUCTURES

RESSOURCES HUMAINES



715 — SALARIÉS mobilisés
407 ETP au total

223 SERVICES CIVIQUES
et STAGIAIRES (6 ETP)

630 — SALARIÉS soit **379 ETP**, soit en
moyenne **15 salariés** (8,8 ETP)

85 — SALARIÉS soit **28 ETP**, soit en
moyenne **4 salariés** (1,3 ETP)

CENTRES SOCIAUX

EVS

PROFIL DES BÉNÉVOLES



46% + de 60 ans (-8 points)
42% entre 26 et 59 ans
12% - de 25 ans (+5 points)



3 110
BÉNÉVOLES pour
un total de **92 447 h**



73%
femmes

RESSOURCES FINANCIÈRES



BUDGET TOTAL
20,87 M€

CENTRES SOCIAUX

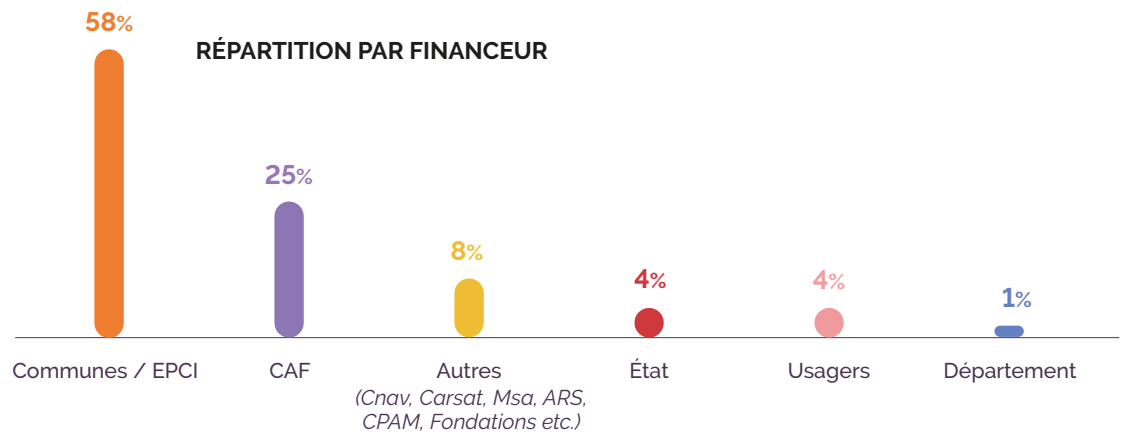
449 386 €
de BUDGET MOYEN

Soit **28€ / habitant / an**
(hors contributions volontaires)

EVS

73 698 €
de BUDGET MOYEN

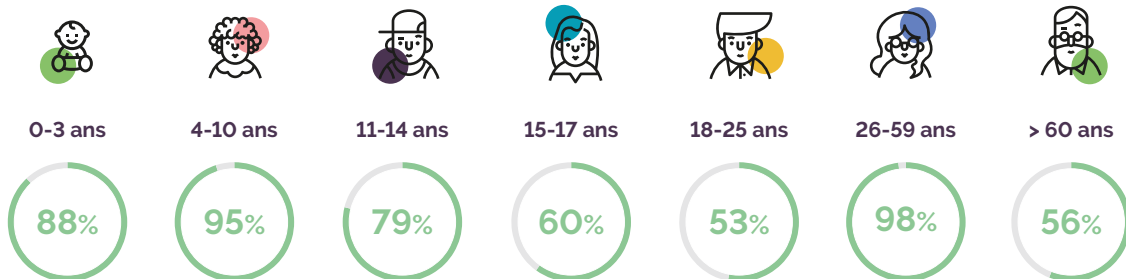
Soit **6€ / habitant / an**



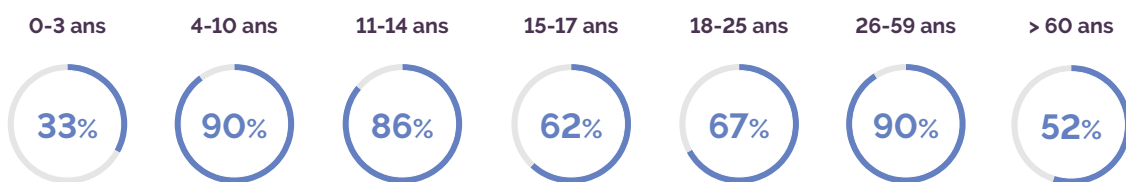
ACTIONS ET PUBLICS

POURCENTAGE DE STRUCTURES MENANT DES ACTIONS PAR CLASSE D'ÂGE

CENTRES SOCIAUX

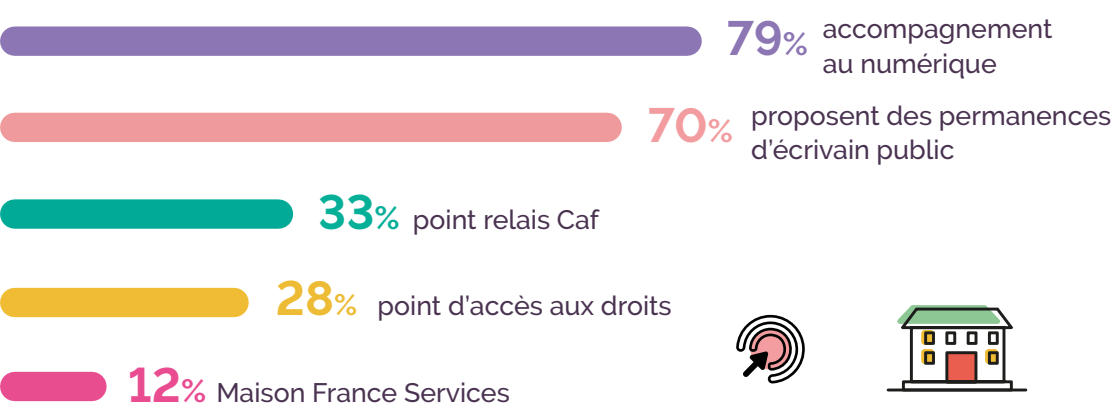


EVS



ACCÈS AUX DROITS / RELAIS D'INFORMATIONS

98% des centres sociaux mènent des **ACTIONS D'ACCÈS AUX DROITS**
au bénéfice de **28 867** personnes.



SOUTIEN AUX INITIATIVES ET COLLECTIFS

166 INITIATIVES
OU COLLECTIFS soutenus
par les centres sociaux

APPRENTISSAGE DE LA LANGUE FRANÇAISE

84% des centres
sociaux

SOUTIEN À LA PARENTALITÉ

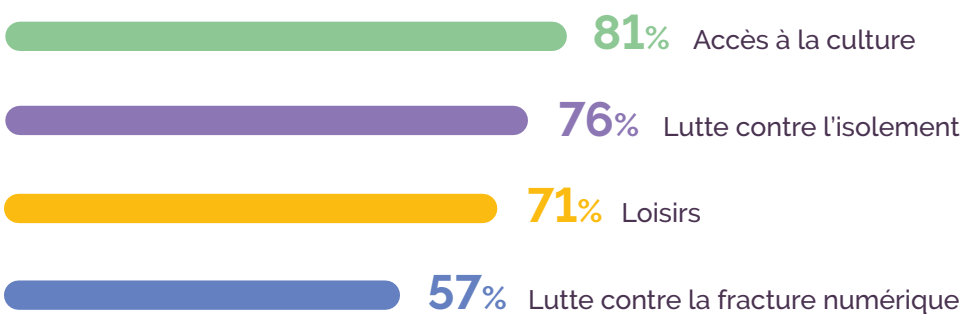
98% des CENTRES SOCIAUX

71% des EVS

dont pour les centres sociaux :



THÉMATIQUES DES ACTIONS EN EVS



OUVERTURE

Les centres sociaux et EVS
sont ouverts en moyenne

35h / semaine
dont **28h pour l'accueil**.



HORS LES MURS

546

HEURES
AU TOTAL

353 HEURES pour les centres
sociaux (11 hebdomadaires en
moyenne / structure)

193 HEURES pour les
EVS (12h hebdomadaires en
moyenne / structure)



RESSOURCES UTILES

Retrouvez toutes les informations utiles sur l'animation de la vie sociale du département en suivant ce lien :
<https://avs-parentalite.kit-a-agir.fr/>

L'ANIMATION DE LA VIE SOCIALE...

CENTRES SOCIAUX

43



84%

GESTION COLLECTIVITÉS (EPCI, mairies, CCAS)



36 sur un secteur à dominante URBAINE



7 sur un secteur à dominante RURALE

44% en QPV (19 structures) soit 83% des QPV de Seine-et-Marne couverts

9% sur des QUARTIERS EN VEILLE ACTIVE (4 structures)

1 centre social en QUARTIER VÉCU

ESPACES DE VIE SOCIALE

21



81%

GESTION ASSOCIATIVE



24% en zone URBAINE (5 EVS)

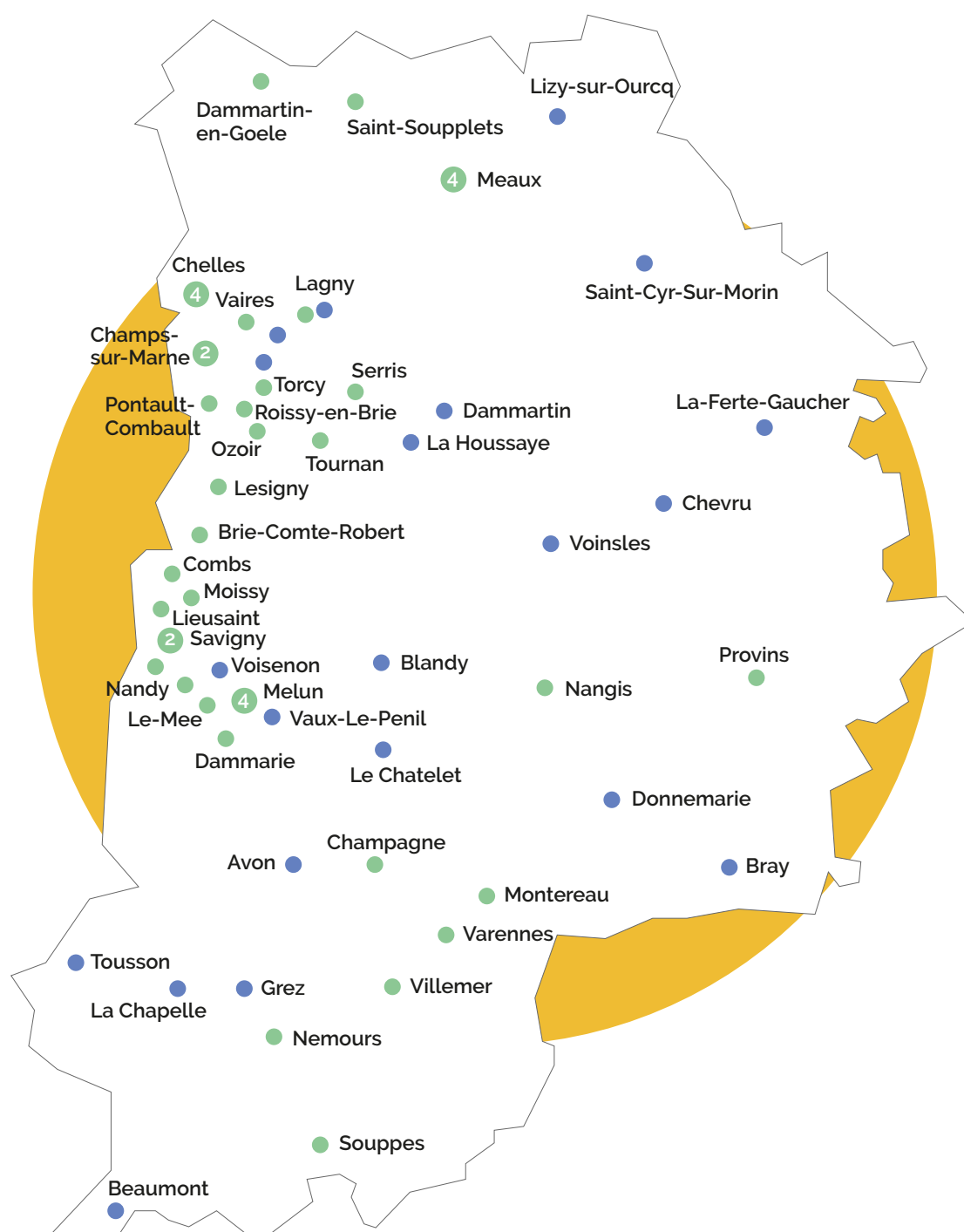


76% dans un territoire à dominante RURALE (16 EVS)

2 EVS en QUARTIER POLITIQUE DE LA VILLE

1 EVS en QUARTIER VÉCU

...EN SEINE ET MARNE



FICHE NATIONALE

ENQUÊTE 2022 - DONNÉES 2021

- Un observatoire national partagé entre CNAF et FCSF et co-piloté en local par les 2 réseaux
- Un panorama annuel de l'activité des centres sociaux et des espaces de vie sociale

CENTRES SOCIAUX

2300

77%

en zone urbaine

23%

en zone rurale

3,4 millions

d'habitants participent aux activités ou aux projets des centres sociaux

près de 38 000

bénévoles de gouvernance + de 90 000 bénévoles d'activités

près de 62 500

salariés (12 ETP en moyenne par structure)

638 100 € de budget moyen

ESPACES DE VIE SOCIALE

1450

58%

en zone urbaine

42%

en zone rurale

1,1 million

d'habitants participent aux activités ou aux projets des espaces de vie sociale

+ de 12 000

bénévoles de gouvernance près de 39 000 bénévoles d'activités

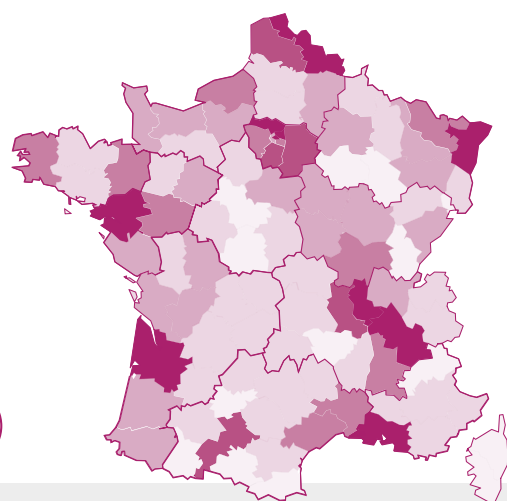
près de 9000

salariés (2,8 ETP en moyenne par structure)

103 100 € de budget moyen

DENSITÉ DE RÉPARTITION DES STRUCTURES

- Entre 2 et 15 structures
- Entre 15 et 30 structures
- Entre 30 et 45 structures
- Entre 45 et 60 structures
- Entre 60 et 75 structures
- Plus de 75 structures



SENACS

OBSERVATOIRE DES CENTRES SOCIAUX ET DES ESPACES DE VIE SOCIALE

SEINE ET MARNE

