

HELLO VACAF

AIDE AUX VACANCES ENFANTS

MODE D'EMPLOI

Le mail Vacaf est arrivé dans votre boîte mail. Le mail peut se trouver aussi dans votre dossier « Courrier indésirable ».



Vous avez le droit à l'Aide aux vacances enfants (Ave).

Il faut être rapide pour faire la demande car le budget est limité.

- 1 Allez sur le site www.vacaf.org

  <https://www.vacaf.org>

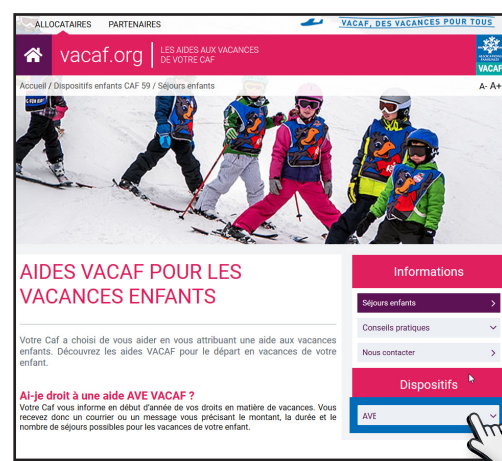
- 2 Allez sur la rubrique « Enfants ». Cliquez sur « Sélectionnez votre caisse ».

The screenshot shows the website interface for vacaf.org. At the top, there are navigation links for 'ALLOCATAIRES' and 'PARTENAIRES', and a slogan 'VACAF, DES VACANCES POUR TOUS'. The main header includes the logo and the text 'LES AIDES AUX VACANCES DE VOTRE CAF'. Below this is a large image of children skiing. The main content area is divided into three columns: 'Découvrir', 'Enfants', and 'Familles'. The 'Enfants' column is highlighted with a blue border and contains the text 'Informations sur les séjours enfants et centres agréés' and a button labeled 'Sélectionnez votre caisse'. A hand cursor is pointing at this button. The 'Familles' column also has a 'Sélectionnez votre caisse' button. The 'Découvrir' column has an 'Accéder' button.

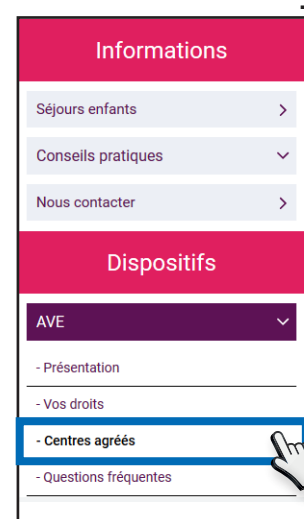
- 3 Déroulez la liste des départements pour sélectionner votre Caf.
Cliquez sur « 59 - NORD ».



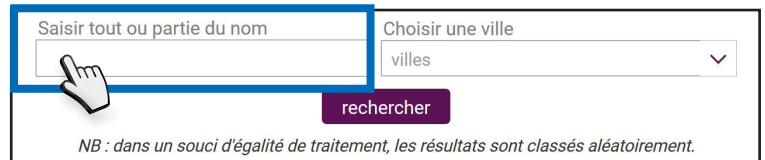
- 4 Vous arrivez sur une nouvelle page pour choisir le séjour de votre enfant.
Cliquez sur le menu déroulant « AVE » à droite de l'écran.




Cliquez sur « Centres agréés ».



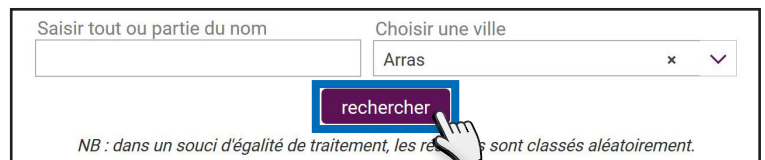
- 5 Choisissez la ville de votre choix.
Écrivez le nom de la ville dans « Saisir tout ou partie du nom ».



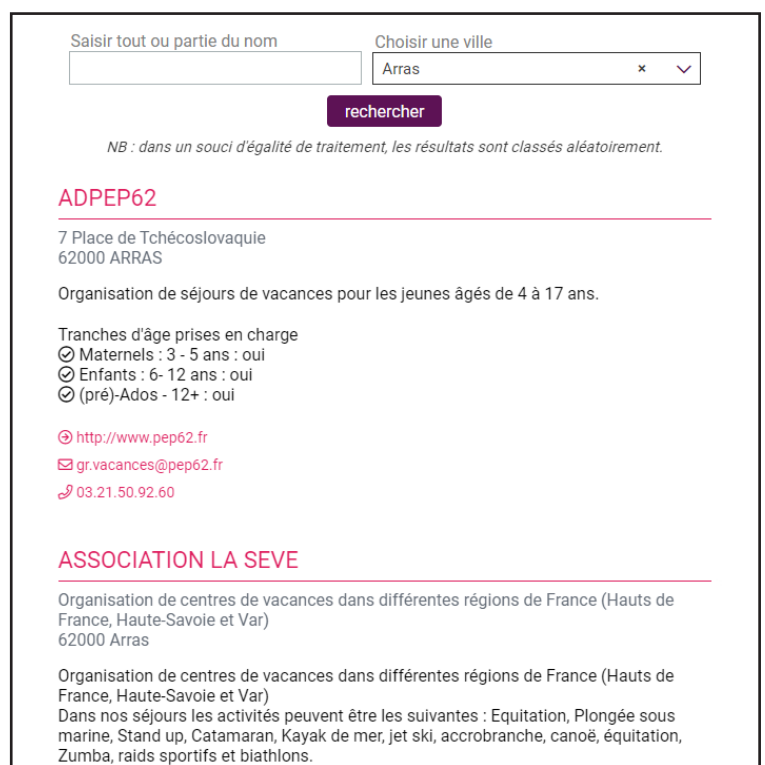
ou
choisissez une ville dans le menu déroulant « villes ».



- 6 Cliquez sur « rechercher ».



- 7 Une liste de structures apparaît.
Vous retrouvez des informations sur les séjours proposés par la structure (types de séjours, activités proposées, âges concernés).
Choisissez la structure de votre choix.



- 8 Appelez rapidement la structure pour réserver une place.
Indiquez par téléphone votre numéro de dossier allocataire.
Précisez que vous êtes bénéficiaire de l'Ave.
- 9 La structure va calculer le montant de votre aide Ave.
Vous connaîtrez le montant qu'il vous reste à payer.
- 10 Important ! Envoyez votre dossier d'inscription
et un acompte pour confirmer votre réservation.
- 11 Le séjour de votre enfant est confirmé.
Envoyez le montant restant du séjour un mois avant
le départ de votre enfant.

