

Portrait social

Caf du Lot

Édition 2025
Données 2024



Dans le Lot, **63 837 habitants** sont couverts par au moins une prestation légale versée par la Caf, soit **36%** de la population totale. Sur le territoire, ce taux varie de 24% à 54% selon les communautés de communes.

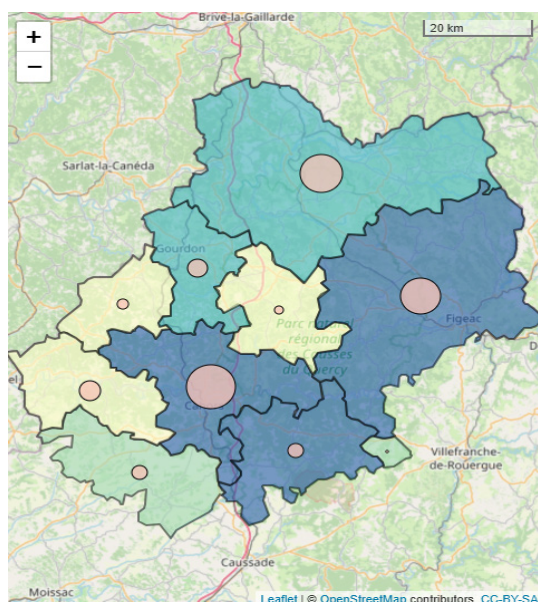
Le département se caractérise par une proportion moins importantes de familles avec enfants (45% dans le Lot, 49% au niveau national) dont 33% sont des familles monoparentales (32% au niveau national).

543 étudiants bénéficient d'une aide, soit 1.9% de l'ensemble des allocataires (5% au niveau national).

Les aides versées par la Caf visent à soutenir le niveau de vie des familles et à la réduction des inégalités de revenu. 14.5% des allocataires ont la totalité de leurs ressources financières composées de prestations légales (15% au niveau national).

10 626 foyers allocataires vivent sous le seuil de bas revenus avec un niveau de vie inférieur à 1 307€. **Dans ces foyers précaires, vivent 8 314 enfants.**


Nombre d'allocataires et taux de couverture de la population par la Caf.



Nombre d'allocataires



Part des habitants couverts par la CAF



Sources : Caf 30/06/2024 donc sans les allocataires ne percevant que l'allocation de rentrée scolaire. Insee RP 01/01/2022

POUR ALLER PLUS LOIN

https://data.caf.fr/explore/dataset/s_ben_com_f/table/

Portrait social

Caf du Lot



Petite enfance



Enfance et parentalité



Logement et cadre de vie



Solidarité et insertion



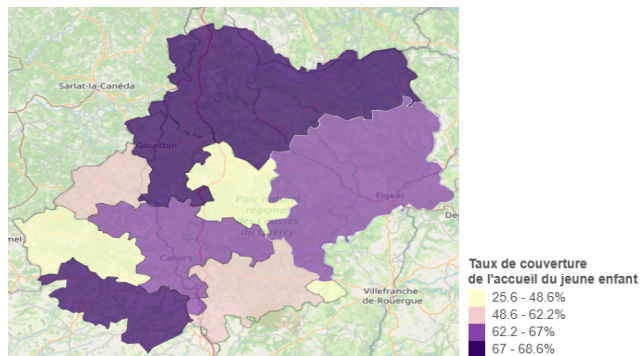
Zoom sur l'évolution du nombre d'allocataires par type de prestation



Petite enfance

Aider les familles à concilier vie professionnelle, vie familiale et vie sociale.

Taux de couverture de l'accueil du jeune enfant en 2022



Sources : Éducation nationale (Depp), Insee (Rp), Cnaf, Acof, Drees, Msa 2022 © IGN * Geofla 2.0.2022

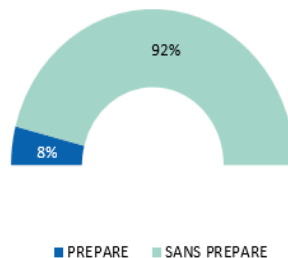
La Caf du Lot soutient l'offre d'accueil des jeunes enfants en finançant des équipements et en versant des prestations individuelles aux familles.

En 2022, **2 515 places sont disponibles pour les familles.**

Le Lot, avec **63 places offertes pour 100 enfants**, se classe parmi les plus grandes capacités d'accueil de l'ensemble de la France.

Prépondérants sur le département, les assistants maternels en proposent 1 590 places, soit **63.2% de l'ensemble des places offertes** (52% au niveau national).

Enfants couverts par la prestation



Source : Caf 2024

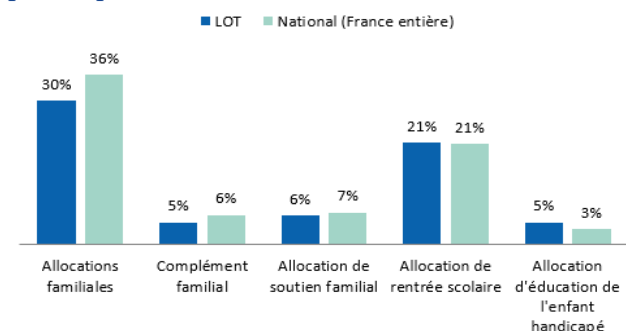
Pour les familles souhaitant interrompre leur activité pour garder leur jeune enfant, une réponse leur est apportée à travers la prestation partagée d'éducation de l'enfant (PreParE) : **240 enfants ont des parents qui la perçoivent, soit 7.7%.**



Enfance et parentalité

Soutenir la fonction parentale et faciliter les relations parents-enfants.

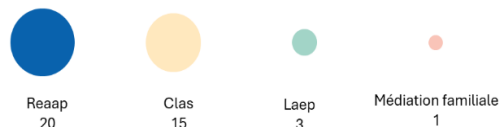
Proportion d'allocataires concernés par ces prestations



Source : Caf 2024

- 30% des allocataires bénéficient des allocations familiales, versées à partir du deuxième enfant, et 5% obtiennent un complément familial,
- 21% reçoivent une aide visant à assumer le coût de la rentrée scolaire pour les enfants,
- 6% perçoivent l'allocation destinée à élever un enfant privé de l'aide de l'un ou de ses deux parents,
- 5% sont soutenus dans l'éducation et les soins à apporter à un enfant handicapé.

Les structures financées en 2024



Source : Caf 2024


La Caf témoigne également d'un engagement important de soutien à la parentalité. Cette démarche se concrétise par l'organisation d'actions permettant aux parents d'élaborer leurs repères éducatifs et de soutenir leurs initiatives.

Reaap : Réseau d'écoute, d'appui et d'accompagnement des parents

Laep : Lieux d'accueil enfants-parents

Clas : contrats locaux d'accompagnement à la scolarité

POUR ALLER PLUS LOIN
https://data.caf.fr/explore/dataset/txcouv_pe_nat/table/?disjunctive.annee

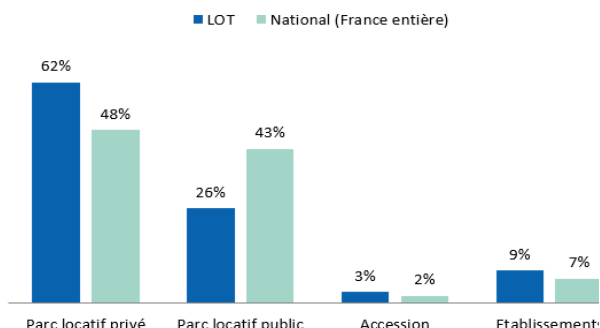




Logement et cadre de vie

Soutenir les familles dans leurs relations avec l'environnement.

Bénéficiaires d'une aide au logement selon la structure du parc



Source : Caf 2024

Au mois de décembre 2024, **10 706** foyers lotois reçoivent une aide au logement de la part de la Caf.

Cela représente une population de **18 626 personnes**, soit **10.6% de la population** totale du département. Le Lot se caractérise par une proportion moins importante de bénéficiaires d'aides au logement dans le parc locatif public (26% dans le Lot, 43% au niveau national).

Montant moyen d'aide au logement selon la structure du parc

	Lot	National
Parc Locatif Privé	226 €	238 €
Parc Locatif Public	201 €	220 €
Accédants	153 €	183 €
Établissement	216 €	218 €

Source : Caf 2024

Quelque soit le type de logement, les montants moyens de l'aide au logement sont inférieurs dans le Lot par rapport à la moyenne nationale, avec des écarts de 5 € à -30 €. Ces écarts pourraient s'expliquer par un niveau de loyer globalement plus bas et une structure socio-économique différentes (part importante de propriétaires, activité soutenue).



Solidarité et insertion

Créer les conditions favorables à l'autonomie, à l'insertion et au retour à l'emploi.

La lutte contre les exclusions est un domaine dans lequel la branche famille est partie prenante de façon constante, cette mission se traduit par :

- le versement du Revenu de Solidarité Active (Rsa) à **4 023 foyers** sur le territoire lotois.
- **12 046 allocataires** lotois bénéficiaires de la Prime d'Activité, qui soutient le pouvoir d'achat des travailleurs modestes, tout en visant le maintien dans l'emploi, soit 38% des foyers allocataires du Lot (33% au niveau national).

Egalement incitative à la reprise d'une activité, la Prime d'Activité est cumulée au Rsa pour 1 103 foyers en 2024.

3 411 personnes souffrant d'un handicap et ayant des ressources faibles ou nulles bénéficiaires de l'Allocation aux adultes handicapés (Aah). 58.7% d'entre elles perçoivent l'Aah à taux plein (59% au niveau national).

Profil des bénéficiaires du revenu de solidarité active

4 023

BÉNÉFICIAIRES
DU RSA

16.4%

DES BÉNÉFICIAIRES
ONT MOINS DE 30 ANS

64.1%

SONT DES PERSONNES
ISOLÉES

8.5%

SONT DES FAMILLES
BÉNÉFICIAIRES DE LA
MAJORATION ISOLEMENT*

* Une personne isolée peut voir son montant forfaitaire majoré suite à l'un des événements suivants : déclaration de grossesse, naissance d'un enfant, prise en charge d'un enfant, séparation, veuvage.

POUR ALLER PLUS LOIN

https://data.caf.fr/explore/dataset/al_s_type_parcom_f/table/



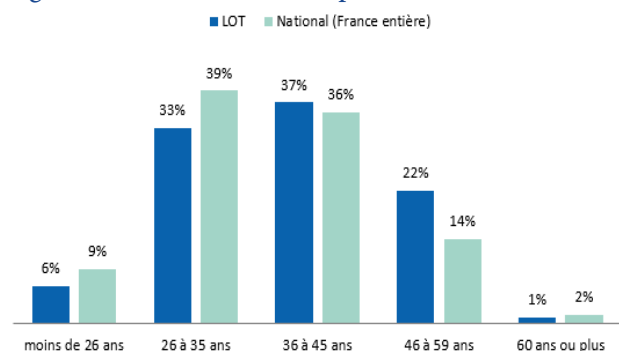
ZOOM | AVVC

Aide d'urgence pour les Victimes de Violences Conjugales

94 personnes ont perçu l'Aide d'urgence pour les Victimes de Violences Conjugales dans le Lot, entre décembre 2023 et novembre 2024. Elles ont été au nombre de 35 085 sur la France entière. 27.5 % des bénéficiaires AVVC vivent en milieu urbain (76 % au niveau national). Sur ces douze mois, le montant total versé pour cette aide dans le département a été de 83 298 €, pour un montant moyen par bénéficiaire de 886 € (890 € en moyenne nationale).

Une nouvelle aide existe, pour les victimes de violences conjugales, depuis le 1er décembre 2023. L'expression « violences conjugales » désigne l'ensemble des violences (physiques, psychologiques ou économiques) commises au sein du couple par le conjoint, le concubin ou le partenaire pacsé, y compris lorsqu'ils ne cohabitent pas. Cette aide est versée même si la victime n'est plus en couple avec l'auteur présumé. En revanche, les violences intrafamiliales non conjugales n'entrent pas dans le périmètre de l'AVVC. La violence doit être attestée par la présentation d'un dépôt de plainte, d'un signalement adressé au procureur de la République ou d'une ordonnance de protection délivrée par le Juge aux affaires familiales. Cette aide ne peut être versée qu'une fois par période de 12 mois pour un même auteur des faits, ainsi au bout d'un an, la victime peut demander à nouveau l'aide. Le montant de la prestation dépend de la présence et du nombre d'enfants à charge et de la situation financière du bénéficiaire. Plus le revenu de la personne est élevé plus le montant de l'AVVC est minoré.

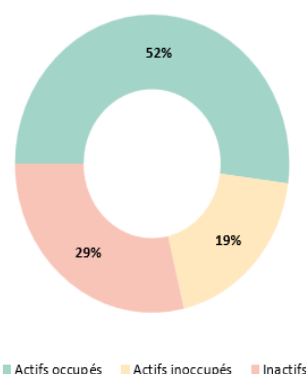
Âge des bénéficiaires et composition familiale



Source : Allstat FRIC et FR6 pour la période de décembre 2023 à novembre 2024

- 33% des bénéficiaires lotois ont **entre 26 et 35 ans** et 37% **entre 36 et 45 ans**.
- 26.6% des bénéficiaires n'ont **pas d'enfant**. La part des familles avec un enfant (25.5%) est moins importante dans le Lot qu'au niveau national (26%), et inversement pour les familles de deux enfants et plus (47.9% vs 44%).
- 21.3% des bénéficiaires ont au moins un enfant de moins de 3 ans (23% au niveau national).

Activité des bénéficiaires



Source : Allstat FRIC et FR6 pour la période de décembre 2023 à novembre 2024

52% des allocataires de l'AVVC sont actifs avec un emploi. C'est ce que l'on observe au niveau de la moyenne de la France entière.

Précarité et Minima sociaux

	Part des bénéficiaires AVVC percevant le Rsa ou l'Aah	Part des bénéficiaires AVVC percevant la Ppa	Part des bénéficiaires AVVC sous le seuil de bas revenus
Lot	29 %	54 %	47 %
France	37 %	35 %	57 %

Source : Allstat FRIC et FR6 pour la période de décembre 2023 à novembre 2024

- 29 % perçoivent le RSA ou l'AAH, soit une proportion plus faible que le niveau national (37 %),
- 54 % sont bénéficiaires de la Prime d'activité (35 % au niveau national),
- 47 % vivent sous le seuil de bas revenu (57 % au niveau national).