

# Portrait social

Caf de Loire-Atlantique



En Loire-Atlantique, **729 500 habitants** sont couverts par au moins une prestation légale versée par la Caf, soit **50 %** de la population totale. Sur le territoire, ce taux varie de 37 % à 52 % selon les communautés de communes.

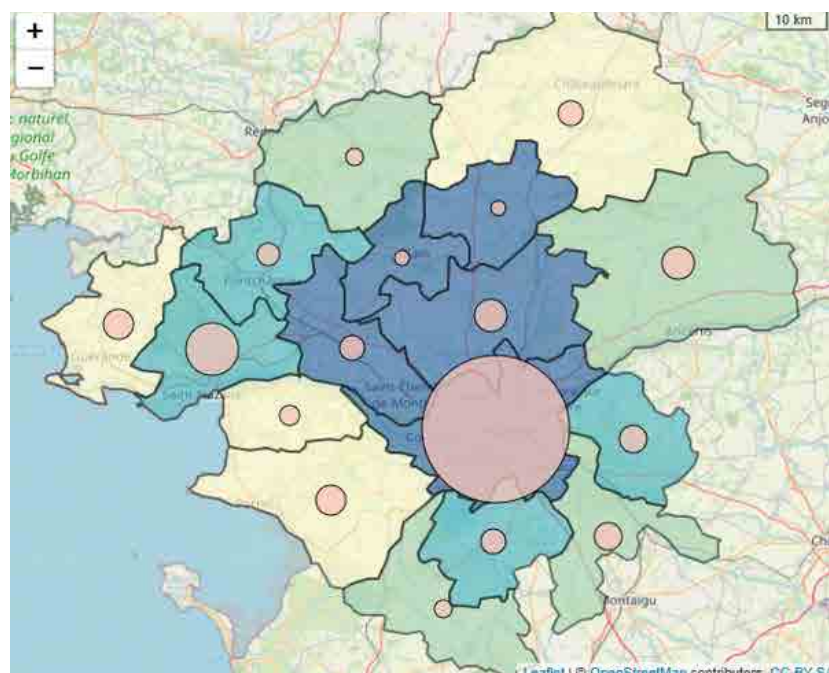
Le département se caractérise par une proportion importante de personnes isolées (46 %, identique au niveau national).

**18 400 étudiants** bénéficient d'une aide, soit **6 %** de l'ensemble des allocataires (5 % au niveau national).

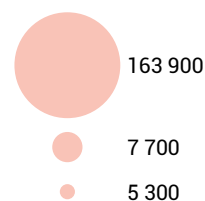
Les aides versées par la Caf visent à soutenir le niveau de vie des familles et à la réduction des inégalités de revenu. **11 %** des allocataires ont la totalité de leurs ressources financières composées de prestations légales (15 % au niveau national).

**80 800 foyers allocataires vivent sous le seuil de bas revenus** avec un niveau de vie inférieur à 1 307 euros. **Dans ces foyers précaires, vivent 74 300 enfants.**

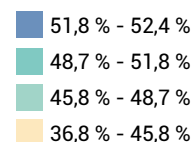
Nombre d'allocataires et taux de couverture de la population par la Caf.



### Nombre d'allocataires Caf



### Part des habitants couverts par la Caf



Sources : Caf 30/06/2024 donc sans les allocataires ne percevant que l'allocation de rentrée scolaire. Insee RP 01/01/2022

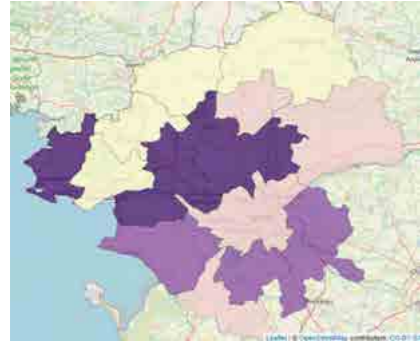
POUR ALLER PLUS LOIN  
[https://data.caf.fr/explore/dataset/s\\_ben\\_com\\_f/table/](https://data.caf.fr/explore/dataset/s_ben_com_f/table/)



## Petite enfance

Aider les familles à concilier vie professionnelle, vie familiale et vie sociale.

### Taux de couverture de l'accueil du jeune enfant en 2024

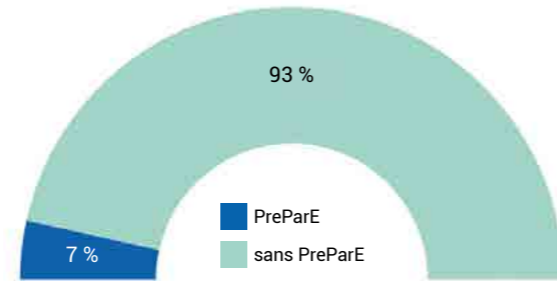


81 % - 86,3 %  
76,9 % - 81 %  
73,3 % - 76,9 %  
61,4 % - 73,3 %

Sources : Éducation nationale (Dep), Insee (Rp), Cnaf, Acoss, Drees, Msa 2022 © IGN © Geofla 2.0.2022

La Caf de Loire-Atlantique soutient l'offre d'accueil des jeunes enfants en finançant des équipements et en versant des prestations individuelles aux familles. En 2024, **38 100 places sont disponibles pour les familles**. La Loire-Atlantique, avec **76 places offertes pour 100 enfants**, se classe parmi les plus grandes capacités d'accueil de l'ensemble des départements de France. Prépondérants sur le département, les assistants maternels en proposent 24 000 places, soit **63 % de l'ensemble des places offertes** (52 % au niveau national).

### Enfants couverts par la prestation



Source : Caf 2024

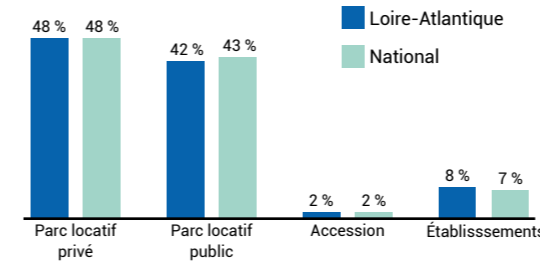
Pour les familles souhaitant interrompre leur activité pour garder leur jeune enfant, une réponse leur est apportée à travers la prestation partagée d'éducation de l'enfant (PreParE) : **2 800 enfants ont des parents qui la perçoivent, soit 7 %**.



## Logement et cadre de vie

Soutenir les familles dans leurs relations avec l'environnement.

### Bénéficiaires d'une aide au logement selon la structure du parc



Source : Caf 2024

Au mois de juin 2024, **113 300** foyers de Loire-Atlantique reçoivent une aide au logement de la part de la Caf. Cela représente une population de **198 300 personnes**, soit **14 % de la population** totale du département. La Loire-Atlantique se caractérise par une proportion identique d'aide au logement dans le parc locatif privé par rapport au niveau national (48 %).

### Montant moyen d'aide au logement selon la structure du parc

	Loire-Atlantique	National
Parc locatif privé	212 €	238 €
Parc locatif public	211 €	220 €
Accédants	169 €	183 €
Établissements	221 €	218 €

Source : Caf 2024

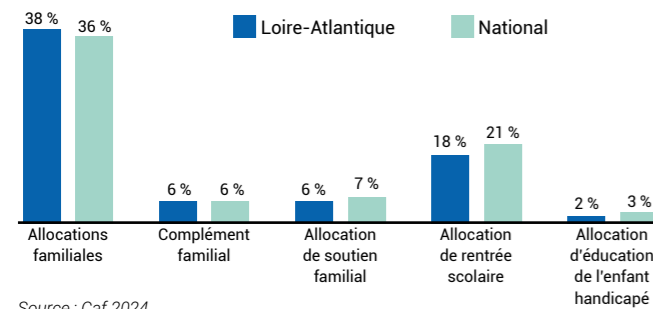
À l'exception des établissements, les montants moyens de l'aide au logement sont légèrement inférieurs en Loire-Atlantique par rapport à la moyenne nationale. Ces écarts pourraient s'expliquer par un niveau de loyer globalement plus bas et une structure socio-économique différente. Le département se distingue également par une part supérieure de bénéficiaires étudiants.



## Enfance et parentalité

Soutenir la fonction parentale et faciliter les relations parents-enfants.

### Proportion d'allocataires concernés par ces prestations




Source : Caf 2024

- 38 % des allocataires bénéficient des allocations familiales, versées à partir du deuxième enfant, et 6 % obtiennent un complément familial.
- 18 % reçoivent une aide visant à assumer le coût de la rentrée scolaire pour les enfants.
- 6 % perçoivent l'allocation destinée à élever un enfant privé de l'aide de l'un ou de ses deux parents.
- 2 % sont soutenus dans l'éducation et les soins à apporter à un enfant handicapé.

**POUR ALLER PLUS LOIN**  
[https://data.caf.fr/explore/dataset/txcouv\\_pe\\_nat/table/?disjunctive.annee](https://data.caf.fr/explore/dataset/txcouv_pe_nat/table/?disjunctive.annee)

### Les structures financées en 2024



Source : Caf 2024

La Caf témoigne également d'un engagement important de soutien à la parentalité. Cette démarche se concrétise par l'organisation d'actions permettant aux parents d'élaborer leurs repères éducatifs et de soutenir leurs initiatives.

Reaap : Réseau d'écoute, d'appui et d'accompagnement des parents  
LAEP : Lieu d'accueil enfants-parents  
Clas : Contrat local d'accompagnement à la scolarité



## Solidarité et insertion

Créer les conditions favorables à l'autonomie, à l'insertion et au retour à l'emploi.

La lutte contre les exclusions est un domaine dans lequel la branche famille est partie prenante de façon constante, cette mission se traduit par :

- versement du revenu de solidarité active (RSA) à **29 600 foyers** sur le territoire de la Loire Atlantique ;
- **97 700 allocataires** bénéficiaires de la prime d'activité, qui soutient le pouvoir d'achat des travailleurs modestes, tout en visant le maintien dans l'emploi, soit 33 % des foyers allocataires de Loire-Atlantique (33 % au niveau national).

Également incitative à la reprise d'une activité, la prime d'activité est cumulée au RSA pour **7 500** foyers en 2024.

**25 900** personnes souffrant d'un handicap et ayant des ressources faibles ou nulles bénéficiaires de l'allocation aux adultes handicapés (AAH). **58 %** d'entre elles perçoivent l'AAH à taux plein (59 % au niveau national).

### Profil des bénéficiaires du revenu de solidarité active

29 600  
BÉNÉFICIAIRES  
DU RSA

22 %  
DES BÉNÉFICIAIRES  
ONT MOINS DE 30 ANS

59 %  
SONT DES PERSONNES  
ISOLÉES

13 %  
SONT DES FAMILLES  
BÉNÉFICIAIRES DE LA  
MAJORATION ISOLEMENT\*

\* Une personne isolée peut voir son montant forfaitaire majoré suite à l'un des événements suivants : déclaration de grossesse, naissance d'un enfant, prise en charge d'un enfant, séparation, veuvage.

**POUR ALLER PLUS LOIN**  
[https://data.caf.fr/explore/dataset/al\\_s\\_type\\_parc\\_com\\_f/table/](https://data.caf.fr/explore/dataset/al_s_type_parc_com_f/table/)



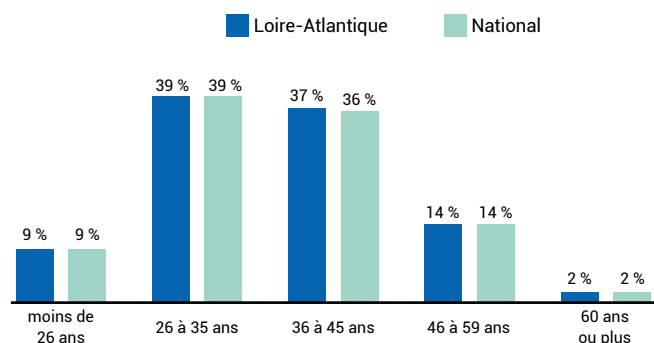
# ZOOM | AVVC

## Aide d'urgence pour les victimes de violences conjugales

**788** personnes ont perçu l'aide d'urgence pour les victimes de violences conjugales (AVVC) en Loire-Atlantique, entre décembre 2023 et novembre 2024. Elles ont été au nombre de **35 085** sur la France entière. 73 % des bénéficiaires AVVC vivent en milieu urbain (76 % au niveau national). Sur ces douze mois, le montant total versé pour cette aide dans le département a été de **688 200 euros** pour un montant moyen par bénéficiaire de **873 euros** (890 euros en moyenne nationale).

Une nouvelle aide existe, pour les victimes de violences conjugales, depuis le 1<sup>er</sup> décembre 2023. L'expression « violences conjugales » désigne l'ensemble des violences (physiques, psychologiques ou économiques) commises au sein du couple par le conjoint, le concubin ou le partenaire pacsé, y compris lorsqu'ils ne cohabitent pas. Cette aide est versée même si la victime n'est plus en couple avec l'auteur présumé. En revanche, les violences intrafamiliales non conjugales n'entrent pas dans le périmètre de l'AVVC. La violence doit être attestée par la présentation d'un dépôt de plainte, d'un signalement adressé au procureur de la république ou d'une ordonnance de protection délivrée par le juge aux affaires familiales. Cette aide ne peut être versée qu'une fois par période de 12 mois pour un même auteur des faits, ainsi au bout d'un an, la victime peut demander à nouveau l'aide. Le montant de la prestation dépend de la présence et du nombre d'enfants à charge et de la situation financière du bénéficiaire. Plus le revenu de la personne est élevé plus le montant de l'AVVC est minoré.

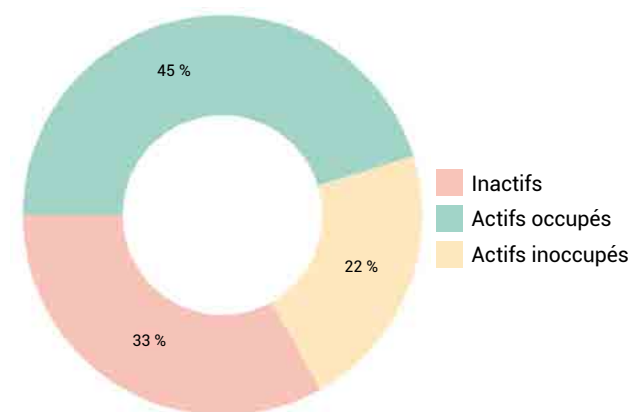
### Âge des bénéficiaires et composition familiale



Source : Allstat FRIC et FR6 pour la période de décembre 2023 à novembre 2024

- **39 %** des bénéficiaires en Loire-Atlantique ont **entre 26 et 35 ans et 37 % entre 36 et 45 ans**.
- **25 %** des bénéficiaires n'ont **pas d'enfant**. La part des familles avec un enfant (29 %) est plus importante en Loire-Atlantique qu'au niveau national (26 %), et de même pour les familles de deux enfants et plus (46 % vs 44 %).
- **25 %** des bénéficiaires ont au moins un enfant de moins de 3 ans (23 % au niveau national).

### Activité des bénéficiaires



Source : Allstat FRIC et FR6 pour la période de décembre 2023 à novembre 2024

**45 %** des allocataires de l'AVVC sont actifs avec un emploi, un niveau égal au niveau moyen en France.

### Précarité et minima sociaux

	Part des bénéficiaires AVVC percevant le RSA ou l'AAH	Part des bénéficiaires AVVC percevant la PPA	Part des bénéficiaires AVVC sous le seuil de bas revenu
Loire-Atlantique	40 %	38 %	53 %
France	37 %	35 %	57 %

Source : Allstat FRIC et FR6 pour la période de décembre 2023 à novembre 2024

- **40 %** perçoivent le RSA ou l'AAH, soit une proportion plus élevée que le niveau national (37 %).
- **38 %** sont bénéficiaires de la prime d'activité (35 % au niveau national).
- **53 %** vivent sous le seuil de bas revenu (57 % au niveau national).