



caf.fr

YOUR STUDENT HOUSING AID FOR 2023

For students in non-Crous-run student residences



Your 2023 student housing allowance
Student living in a non-CROUS residence
You are an ongoing student
You are living in a University Residence not managed by the Crous
You may be eligible for a housing allowance

GO TO THE CAF.FR WEBSITE TO ENTER YOUR ONLINE APPLICATION FOR HOUSING ALLOWANCE

You will first need to open a bank account in France. Remember to:

If you are a foreign student, before proceeding with your online housing allowance application, make sure you have the following documents available:

- Proof of your identity and civil status (national ID card or passport and birth certificate)
- if you are a European Union citizen: school certificate, copy of your European Health Insurance Card,
- if you are a student from a country outside the European Union: copy of your valid French residence permit.
- Bank account details (RIB).
- Amount of your resources.
- Proof of residence signed by your landlord (if this is requested at the end of the application).

Any supporting documents you have to provide will be listed on the last page of this online application form. You can send your supporting documents via email to the Mon Compte space on the caf.fr website, or via the Caf - Mon Compte smartphone application. Before beginning your online application, you can estimate the amount of your housing allowance in the heading "Les services en ligne : estimer vos droits".

IMPORTANT INFORMATION

- Apply for your housing allowance as soon as you enter the accommodation.
- The housing allowance entitlement will become active the month after you move in. For instance, if you move in September and you register your application straight away, you will start to receive housing allowance as of October. Your first housing allowance instalment will be paid between the 5th and 10th November.

September

Date of entry into the accommodation

October

Start date of entitlement to a Caf ALE

November

October ALE paid between 5th and 10th November.



LOGEMENT

Actualité nationale 25.07.2022

**Vous déménagez ?
Pensez à l'aide au logement !**

+ LIRE L'ARTICLE

LOGEMENT

Actualité nationale 25.07.2022

Votre aide au logement étudiant 2022

+ LIRE L'ARTICLE

Actualité nationale 25.07.2022

Qu'en est-il des nouvelles mesures de pouvoir d'achat ?

+ LIRE L'ARTICLE

[Toutes les actualités](#)

Bonjour, comment la Caf peut vous aider?

Quelle que soit votre situation nous pouvons vous aider

Vie personnelle

- [Couple](#)
- [Grossesse](#)
- [Enfant](#)
- [Séparation](#)
- [Mode de garde](#)
- [Études](#)

Consulter

Vie professionnelle

- [Emploi](#)
- [Rsa](#)
- [Prime d'activité](#)
- [Travail à l'étranger](#)
- [Retraite](#)

Consulter

Logement

- [Aides au logement](#)
- [Déménagement](#)
- [Étudiant](#)
- [Colocation](#)
- [Hébergement](#)

Consulter

Handicap

- [Allocation aux adultes handicapés](#)
- [Services et aides par le travail](#)
- [Parent d'un enfant handicapé](#)
- [Aidant](#)

Consulter

Accident de vie

- [Hospitalisation](#)
- [Décès d'un parent](#)
- [Réinsertion](#)
- [Décès d'un enfant](#)
- [Solidarité](#)

Consulter

Que souhaitez-vous faire aujourd'hui ?



Faire une simulation



Demander une prestation



Modifier ma situation




Télécharger une attestation

tDom&origine=drupal

↑

Click on the heading

 « Demander une prestation »

Faites une demande de prestation en ligne



Sélectionnez la prestation qui vous intéresse


Aide au logement

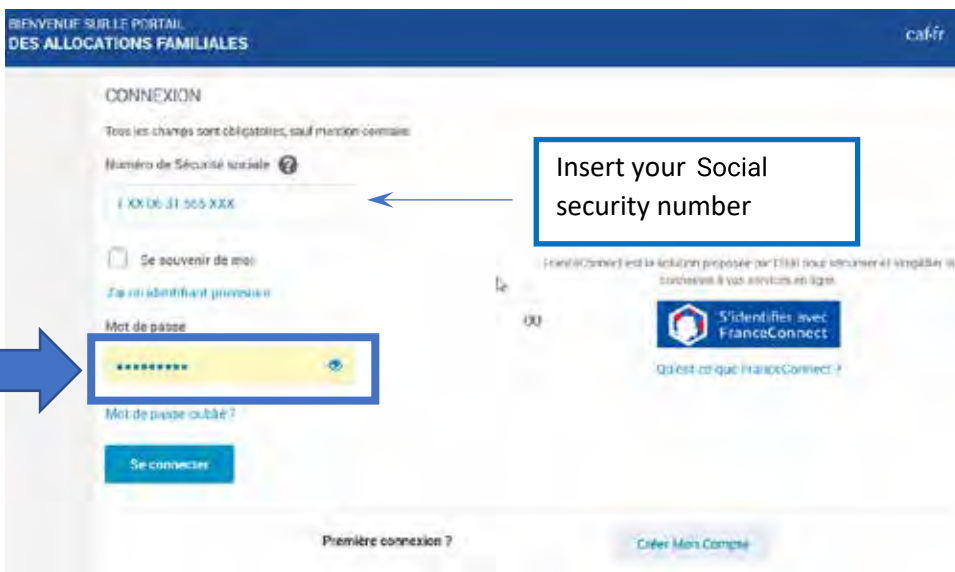
Demande d'aide au logement

Lorsque vous payez un loyer et que vos ressources sont modestes, vous pouvez bénéficier d'une aide personnelle au logement.

Afin de connaître le montant potentiel de votre droit, nous vous invitons à effectuer une simulation.



 Click on the heading
« Faire la demande »



ESSENTIAL SUPPORTING DOCUMENTS

If you are a foreign student, before proceeding with your online housing allowance application, make sure you have the following documents available:

- Proof of your identity and civil status (national ID card or passport and birth certificate)
 - if you are a European Union citizen: school certificate, copy of your European Health Insurance Card,
 - if you are a student from a country outside the European Union: copy of your valid French residence permit.

You can send your supporting documents via email to the Mon Compte space on the caf.fr website, or via the Caf - Mon Compte smartphone application




STEPS IN MANAGING YOUR ONLINE APPLICATION

Step 1 « ACCESS »

Enter all necessary information as requested



Some precisions



DEMANDER L'AIDE AU LOGEMENT

1

ACCES

2

SAISIE

3

RECAPITULATIF

4

RESSOURCES

5

FIN

Code postal et commune du domicile pour lequel vous faites la demande d'aide au logement.

65440 ANCIZAN

Vous vivez en couple

Oui

Non



Do you live as a couple

Vous êtes étudiant y compris en année de césure (hors apprentissage, alternance) ?

Oui

Non



You are a student

Le nombre d'enfants et autres personnes présentes dans votre foyer (sans compter votre colocataire)

0



Persons living at your address
If you are sharing a flat, enter « 0 »

Pour ce logement

Vous payez un loyer

Vous remboursez un prêt immobilier
pour un logement ancien

Vous remboursez un prêt immobilier
pour un logement neuf

Date d'entrée dans ce logement

01/07/2022



You pay rent



Date of entry of your
accommodation ?

Vous êtes rattaché fiscalement à vos parents ?

Oui

Non



Are you under your
parents' tax declaration ?

Vous êtes

Locataire ou colocataire

Sous-locataire

Logé par le CROUS

En foyer hors CROUS



You live in a non-Crous-run
accommodation : select
"En foyer hors CROUS"

L'occupant d'un foyer a le statut de résident. Il paye une redevance et non un loyer. Il a signé une convention d'occupation.

Quitter

Continuer



Step 2 « Data entry »

Enter the information on your situation. Your contact details, your resources and your accommodation

DEMANDER L'AIDE AU LOGEMENT

1

ACCES

2

SAISIE

3

RECAPITULATIF

4

RESSOURCES

5

FIN



Cette demande vous prendra environ 20 minutes



Pour calculer votre droit, nous avons récupéré vos ressources nettes imposables auprès des Impôts, de votre employeur et des organismes sociaux mais la CAF ne peut pas récupérer automatiquement certaines ressources que vous devez déclarer.

Avant de commencer, vous avez besoin des éléments suivants :

- Attestation du CROUS disponible sur le service Cité-U de votre Crous accessible depuis le portail « Mes services »;
- En l'absence de numéro de sécurité sociale vos derniers revenus sur une période d'un an;
- Montant de la pension alimentaire versée ou reçue, frais réels / professionnels déclarés l'année précédente;
- Pour les travailleurs indépendants vos deux derniers avis d'impositions;
- En cas de patrimoine supérieur à 30 000 euros vos relevés de comptes, l'avis d'imposition, taxe d'habitation, taxes foncières;
- Relevé d'identité bancaire ou postal.



En fin de démarche, vous aurez

- le récapitulatif des informations saisies ;
- si besoin, la liste des pièces justificatives à fournir plus tard.

Quitter

Continuer plus tard

Continuer

DEMANDER L'AIDE AU LOGEMENT

1
ACCES

2
SAISIE

3
RECAPITULATIF

4
RESSOURCES

5
FIN

Situation

Contact

Logement

VOUS ?

Etat civil

Sexe

Masculin

Féminin

Nom de famille ?

Last name

Prénom

First name

Nom d'usage ?

Numéro de Sécurité sociale ?

Social security number

Date de naissance

Date of birth

« Place of birth » :
click on « Foreign »

Lieu de naissance

France métropolitaine ou
Département d'Outre-mer

Collectivités d'Outre-mer

Etranger

Nationalité

Française

1

UE, EEE ou Suisse ?

2

Autre

« Nationalit;»

1. UE, EEE, or Swiss
2. Other

ⓘ Le Royaume-Uni n'est plus membre de l'Union Européenne. Si vous êtes de nationalité britannique, vous devez sélectionner "Autre".

Nom du père

Prénom du père

Nom de la mère

Prénom de la mère

Vous arrivez de l'étranger

Oui

Non

« Are you coming from abroad »
Yes/no

Date d'entrée en France

01/01/2022

Précédent

Quitter

Continuer plus tard

Continuer

DEMANDER L'AIDE AU LOGEMENT

1
ACCES

2
SAISIE

3
RECAPITULATIF

4
RESSOURCES

5
FIN

Situation

Contact

Logement

Test DCCM

Situation familiale



Family situation

Vous êtes

1

Célibataire

2

Divorcé(e)

3

Séparé(e) après vie commune ou PACS

4

Séparé(e) de fait



5

Séparé(e) légalement



6

Veuf(ve)

Précédent

Quitter

Continuer plus tard

Continuer



Are you

1. Single
2. Divorced
3. Separated after a common law relationship
4. De facto separated
5. Legally separated
6. Widow (er)

DEMANDER L'AIDE AU LOGEMENT

1
ACCES

2
SAISIE

3
RECAPITULATIF

4
RESSOURCES

5
FIN

Situation

Contact

Logement

Vous êtes

Situation professionnelle actuelle ou autre situation



Current professional situation
or other situation

Vous êtes

1

Etudiant

3

Etudiant et activité salariée

2

Etudiant et activité non salariée

4

Etudiant hospitalier



Vous déclarez avoir des ressources suffisantes pour vivre ?

Précédent

Quitter

Continuer plus tard

Continuer



Are you

1. Student
2. Student and employed
3. Student and self-employed
4. Hospital student

DEMANDER L'AIDE AU LOGEMENT

1
ACCES

2
SAISIE

3
RECAPITULATIF

4
RESSOURCES

5
FIN

Situation

Contact

Logement

Adresse

Date d'entrée dans le logement

01/01/2022



Date of entry into the accommodation

Pays



Country

Code postal ou commune



Postal code or City

N° et voie / Lieu-dit



N° and name of the street / locality

Complément d'adresse ?



Additional address details

Précédent

Quitter

Continuer plus tard

Continuer

DEMANDER L'AIDE AU LOGEMENT

1

ACCES

2

SAISIE

3

RECAPITULATIF

4

RESSOURCES

5

FIN

Situation

Contact

Logement

Caractéristiques du logement


Surface du logement ?

 SQM 

 Size of the accommodation

Nombre de personnes résidant dans le logement (y compris vous-même)

1 

 Number of residents (including yourself). The number must be between 1 and 20

Montant de la redevance complète ?

300,00 € 

 Full amount of rent


Date du premier mois de la redevance complète

01/07/2022 

 Date of first month's rent in full

Logement décent ?

Oui Non

 **Decent housing:**
The accommodation will be considered as a decent housing. If it's an area of at least 9 SQM or more for a person living alone, 16 SQM for two people and it must have a minimum accommodation (window, toilet, etc.)

Précédent

Quitter

DEMANDER L'AIDE AU LOGEMENT

1

ACCES

2

SAISIE

3

RECAPITULATIF

4

RESSOURCES

5

FIN

Situation

Contact

Logement

Votre bailleur ?

Votre bailleur réside

En France

A l'étranger



Your lessor lives :
In France/Abroad

Vous connaissez le numéro SIRET de votre bailleur ?

Oui

Non



You know the SIRET
number of your lessor

Recherche du SIRET à l'aide d'Infogreffe (lien externe)

Vous avez trouvé le numéro SIRET de votre bailleur

Oui

Non



You have found the
SIRET number of your
lessor

Raison sociale ?

Code postal ou commune



Company name



City

Précédent

Quitter

Continuer plus tard

Continuer

DEMANDER L'AIDE AU LOGEMENT

1
ACCES

2
SAISIE

3
RECAPITULATIF

4
RESSOURCES

5
FIN

Situation

Contact

Logement

Saisie du bailleur



Typing information about the lessor

Raison sociale



Company name

Code postal et commune



Postal code or city

N° et voie / Lieu-dit



N° and name of the street / locality

Complément d'adresse



Additional address details

Courriel



E-mail

N° de téléphone fixe



Fixedline phone number

N° de téléphone mobile



Mobile phone

Précédent

Quitter

Continuer plus tard

Continuer

DEMANDER L'AIDE AU LOGEMENT

1
ACCES

2
SAISIE

3
RECAPITULATIF

4
RESSOURCES

5
FIN

Situation

Contact

Logement

Informations complémentaires

Vous occupez un second logement en raison d'un stage ou d'un apprentissage

Oui

Non



Additional information

You occupy a second accommodation because of an internship or an apprenticeship

Précédent

Quitter

Continuer plus tard

Continuer

DEMANDER L'AIDE AU LOGEMENT

1

ACCES

2

SAISIE

3

RECAPITULATIF

4


RESSOURCES

5

FIN

Récapitulatif

Pour valider et transmettre votre déclaration, cliquer sur « Continuer »

Pour modifier votre saisie, cliquer sur le 

Pour abandonner, cliquer sur « Quitter »

Vous êtes locataire et vous payez un loyer pour votre résidence principale


Vous êtes rattaché(e) fiscalement à vos parents

Vos parents ne sont assujettis ni à l'Impôt de Solidarité sur la Fortune, ni à l'Impôt sur la Fortune Immobilière

Vous êtes logé(e) par le CROUS

Test DICOM

Etat Civil


Monsieur 


Date de naissance : 22/02/1999

Numéro de Sécurité sociale : Non communiqué

Lieu de naissance : ITALIE MILAN

Nationalité : UE, EEE ou Suisse

Nom et prénom du père : 

Nom et prénom de la mère : 

Test DICOM arrive de l'étranger

Date d'entrée en France : 01/01/2022


Test ne réside pas à l'étranger


Situation familiale

 : Célibataire

Situation professionnelle

Situation Actuelle

 est étudiant(e) et n'est pas boursier(e)

 déclare des ressources suffisantes pour vivre

Précédent

Quitter

Continuer

DEMANDER L'AIDE AU LOGEMENT

1
ACCES

2
SAISIE


3
RECAPITULATIF

4
RESSOURCES

5
FIN

Récapitulatif

Pour valider et transmettre votre déclaration, cliquer sur « Valider »

Pour modifier votre saisie, cliquer sur le 

Pour abandonner, cliquer sur « Quitter »

Adresse

Date d'entrée dans le logement : 01/01/2022

FRANCE

Votre logement

Votre logement n'est pas conventionné

Code locataire : 

Votre logement est une chambre réhabilitée

Surface de votre logement : 12m²

Vous n'êtes pas en colocation

Montant du loyer charges comprises : 244,00€

Date de début du contrat de location ou du bail : 01/01/2022

Mois du premier loyer payé : 01/2022

Votre bailleur

Votre bailleur réside en France

Bailleur recherché et trouvé








N° SIRET : 

Informations complémentaires

Vous n'occupez pas de second logement

Conditions d'utilisation du service et Protection des données personnelles 

* J'ai pris connaissance des conditions d'utilisation du service et je les accepte

Précédent

Quitter

Valider



I have read the terms of use of the service and agree with them



The answer to this question is required

DEMANDER L'AIDE AU LOGEMENT

1

ACCES

2

SAISIE

3

RECAPITULATIF

4

RESSOURCES

5

FIN

Après vérification de votre situation, nous connaissons déjà vos ressources.

Vous pourrez aller les consulter sur « Mon Compte », dans la rubrique « Consulter mes ressources » dès que votre demande sera prise en compte.

Quitter

Continuer plus tard

Suivant

DEMANDER L'AIDE AU LOGEMENT

1

ACCES

2

SAISIE

3

RECAPITULATIF

4

RESSOURCES

5

FIN

En validant ma demande, je certifie sur l'honneur que les renseignements fournis sont exacts.

Je m'engage immédiatement à informer la Caf lors d'un changement (professionnel, vie familiale, logement).

Pour éviter de rembourser, mieux vaut tout déclarer.

Adopter les bons réflexes!

Quitter

Valider

DEMANDER L'AIDE AU LOGEMENT

- 1 ACCES
- 2 SAISIE
- 3 RECAPITULATIF
- 4 RESSOURCES
- 5 FIN**

Votre demande a bien été enregistrée

Votre numéro allocataire est : **2301666**
Conservez-le bien, il vous sera demandé pour toutes vos démarches avec la Caf.

↔ Your Caf number is



Nous allons étudier vos droits.



Vous pouvez télécharger dès maintenant :

- Le récapitulatif de votre demande d'aide au logement

Télécharger

- Le récapitulatif de votre déclaration de ressources

Télécharger

🧠 You can now download:
– Your situation recap
– Your request for housing aid recap
Or do it later, in the
« My account » (Mon Compte)

📄 Vous pouvez aussi retrouver vos récapitulatifs dans la rubrique Suivre mes démarches dès que votre demande est traitée.

Vous pensez avoir fait une erreur ?

Vous pouvez à tout moment informer la Caf que vous vous êtes trompé dans une déclaration ou que vous avez oublié de déclarer une information. Cela s'appelle le droit à l'erreur.

Votre avis compte !

Pour nous aider à améliorer nos services, prenez 2 minutes pour donner votre avis sur cette démarche.

Je donne
mon avis

Voxusagers.gouv.fr



la sécurité
sociale

caf·fr