

BIENVENUE SUR LE PORTAIL
DES ALLOCATIONS FAMILIALES

caf.fr ori

CONNEXION

Numéro de sécurité sociale ?
13 chiffres

Se souvenir de moi

[J'ai un identifiant provisoire](#)

Mot de passe ?
8 à 24 caractères

[Mot de passe oublié ?](#)

OU

 S'identifier avec FranceConnect
A propos de FranceConnect

Première connexion ?

Pour savoir comment sont traitées vos données personnelles, consultez la page [«informatique et libertés»](#)

Votre code d'accès est confidentiel. Ne le communiquez à personne, pas même à votre Caf. Attention aux messages frauduleux. Pour consulter nos conseils de sécurité, [suivez le guide](#).

Connexion avec le numéro de
sécurité sociale à 13 chiffres

Possibilité de se connecter
directement via France Connect

Mot de passe personnel compris
entre 8 et 24 caractères



Accueil / Mon Compte

MON PROFIL

Je suis isolée depuis le 24 août 2015.
J'ai 2 enfants rattachés à mon dossier.
J'ai une activité salariée depuis le 1 novembre 2016.
Mon adresse:

Mon adresse courriel :

Mon téléphone :

[Consulter ou modifier](#)

Besoin d'aide ou de conseils
concernant vos allocations.

[Contacter ma Caf](#)

Mois par mois, les dates à retenir.

[Mon agenda](#)

Nouveau message :
Vous avez un nouveau message. Consulter la page Mes démarches.

MES PAIEMENTS ET MES DROITS

Mon dernier paiement
le 04/01/2019
432,46 €
Voir le détail

[Mes paiements et droits](#)[Mes attestations](#)[Mes ressources](#)Mon quotient familial : **648€**[Télécharger ma dernière
attestation](#)[Télécharger mon relevé
de compte de novembre](#)


MES DÉMARCHES

[Suivre
mes démarches](#)[Déclarer
un changement](#)[Simuler ou demander
une prestation](#)

**Pas d'alerte visible
du document attendu
sur la page d'accueil
Cliquer sur
« suivre mes démarches »**

MES DÉMARCHES

La Caf me demande

 Démarches en ligne

Courriers, Courriels

Dans cette rubrique, vous trouverez l'historique sur 24 mois de vos démarches en ligne.

DÉMARCHES EN LIGNE À COMPLÉTER

Votre démarche du 20/12/2017 à 10h11



Télécharger

Déclaration de grossesse

Nous attendons vos pièces justificatives pour enregistrer votre déclaration.

 Joindre

HISTORIQUE

Document(s) à transmettre

Pour un document **de bonne qualité** recto verso ou composé de plusieurs pages, merci de joindre toutes les pages nécessaires.
Seuls les documents au format png, jpg, jpeg, gif ou pdf sont acceptés.
Le poids de chaque document ne doit pas dépasser 5 Mo.

Pour le dossier

Pièce justificative de déclaration de grossesse

Transmettre la pièce mentionnée ci-dessous :

Déclaration de grossesse

Joindre le document


Annuler


Valider

Vous allez nous transmettre le ou les document(s) suivant(s) :



Pour le dossier

- Déclaration de grossesse


 Visualiser

 Modifier

Je certifie sur l'honneur l'exactitude des renseignements déclarés et l'authenticité des documents fournis. Je confirme être en possession des originaux des pièces transmises et m'engage à les mettre à disposition de la Caf si nécessaire.

 Annuler  Valider

Pour consulter les documents au format pdf, vous devez disposer du logiciel Adobe Reader sur votre machine. Pour télécharger ce logiciel gratuitement, cliquez sur l'icône.



CHES



RECHERCHER



MME



DÉCONNEXION



[Accueil](#) / [Mon Compte](#) / [Mes démarches](#) / [Démarches en ligne](#)

DÉMARCHES EN LIGNE

Vous nous avez transmis le ou les document(s) suivant(s) :

Pour le dossier

- Déclaration de grossesse

[Retour](#)