

BIENVENUE SUR LE PORTAIL DES ALLOCATIONS FAMILIALES

CONNEXION

Numéro de sécurité sociale ?
13 chiffres

Se souvenir de moi

[J'ai un identifiant provisoire](#)

Mot de passe ?
8 à 24 caractères

[Mot de passe oublié ?](#)

OU

A propos de FranceConnect

Première connexion ?

Pour savoir comment sont traitées vos données personnelles, consultez la page [«informatique et libertés»](#)

Votre code d'accès est confidentiel. Ne le communiquez à personne, pas même à votre Caf. Attention aux messages frauduleux. Pour consulter nos conseils de sécurité, [suivez le guide](#).

Connexion avec le numéro de sécurité sociale à 13 chiffres

Possibilité de se connecter directement via France Connect

Mot de passe personnel compris entre 8 et 24 caractères

Accueil / Mon Compte

MES PAIEMENTS ET MES DROITS

Mon dernier paiement
le 05/03/2021
257,54 €
Voir le détail >

Mes paiements et droits >

Mes attestations >

Mes ressources >

Mon quotient familial ⓘ : €

Télécharger ma dernière attestation

Télécharger mon relevé de compte de mars

MES DÉMARCHES

Suivre mes démarches

Déclarer un changement

Simuler ou demander une prestation

LA CAF M'INFORME

Fermetures
Les lieux d'accueil de la Caf seront fermés le mardi 20 avril, ainsi que les jeudis 20 et 27 mai 2021. Les agence de Sedan et Rethel seront fermés... >

MON PROFIL

Je suis mariée depuis le 20 juillet 2007.
J'ai 2 enfants rattachés à mon dossier.

J'ai une activité depuis le
Mon conjoint a une activité depuis le

Mon adresse:
FRANCE
Mon adresse courriel :
Mon téléphone :

Consulter ou modifier

Besoin d'aide ou de conseils concernant vos allocations.
Contactez ma Caf

Mois par mois, les dates à retenir.
Mon agenda

2 accès disponibles pour déclarer l'arrivée d'un enfant ou d'une autre personne au foyer

<input type="checkbox"/> SITUATION FAMILIALE	<input type="checkbox"/> SITUATION PROFESSIONNELLE OU AUTRE SITUATION
MME née le 23 juillet en vie maritale (concubinage) depuis le 1 janvier	MME Activité Salariée Depuis le 7 mars
Avec MR né le 3 septembre	MR Activité Salariée Depuis le 22 avril
<input type="checkbox"/> ENFANT(S) ET AUTRE(S) PERSONNE(S)	
<input type="text"/>	
<input type="checkbox"/> DÉCLARER UNE GROSSESSE	<input type="checkbox"/> DÉCLARER UNE NAISSANCE
<input type="checkbox"/> ADRESSE	<input type="checkbox"/> ADRESSE COURRIEL ET TÉLÉPHONE(S)
FRANCE Depuis le 1 janvier 2014	Courriel : Téléphone 1 : Téléphone 2 : A communiquer
<input type="checkbox"/> COORDONNÉES BANCAIRES	
Titulaire(s) du compte : Mme IBAN : XXXX XXXX XXXX XXXX XXXX XXXX 197 BIC : CMCIFR2A	
<input type="button" value="Modifier"/>	

Possibilité de :

- Déclarer l'arrivée ou le départ d'un enfant ou d'une personne présente au foyer
- Modifier une situation professionnelle d'un enfant ou d'une personne présente au foyer
- Déclarer une naissance
- Déclarer une adoption (simple, plénière ou recueil en vue d'adoption)

Vous souhaitez déclarer

une arrivée ou adoption

une naissance

un départ

un changement de situation

Etat civil

Sexe

Masculin

Féminin

Nom de famille 

Prénom

Date de naissance

jj/mm/aaaa



Date d'arrivée au foyer

jj/mm/aaaa



Lieu de naissance

France métropolitaine ou
Département d'Outre-mer

Collectivités d'Outre-mer

Etranger

Lien de parenté avec le ou les parent(s)

Enfant

Adoption 

Frère ou sœur


Neveu ou nièce

Oncle ou tante

Ascendant (parent, grand-parent)

Descendant (petit-enfant)

Sans lien de parenté

Numéro de Sécurité sociale 

Nationalité

Française

Européenne ou Suisse


Autre

Quitter

**En cas de vie en couple,
le lien de parenté est à renseigner
pour les 2 conjoints**

**En cas de nationalité « Autre »,
les nom et prénom des parents
seront demandés.**

L'enfant réside

Numéro de Sécurité sociale 

**Selon le lien de parenté
qui aura été sélectionné,
la résidence sera à renseigner**

Nationalité

Prestations perçues

La personne a bénéficié de prestations en tant qu'enfant ou personne à charge d'un autre organisme que la Caf

Oui



Nom de l'organisme

Numéro de dossier

Pays de l'organisme

Précédent

Quitter

Non



a bénéficié de prestations en tant qu'allocataire de la Caf

Oui

Non

Département de la Caf

Date de fin de perception

jj/mm/aaaa



Continuer

Situation actuelle

Date de début de situation



Inscrit dans un établissement scolaire ou étudiant

Etudiant salarié ou scolarité rémunérée

Instruction à domicile

Stagiaire - Apprenti - En alternance

Autre situation



Préciser la situation

Activité salariée ?

Activité non salariée

Volontariat ?

Chômage indemnisé

Chômage non indemnisé

Sans activité

Merci de nous indiquer la situation entre la date d'arrivée et la date de la situation actuelle

Précédent

Quitter

Continuer

**Pour toute activité générant
une rémunération,
il sera demandé
si l'ensemble des revenus
est supérieur
à 55 % du SMIC**

Activité salariée ?

Activité non salariée

Etudiant - Stagiaire - Apprenti - En alternance

Handicapé - Invalide - Inapte au travail

Chômage indemnisé

Chômage non indemnisé

Volontariat ?

Sans activité

Volontariat : international, civil, pour l'insertion EPIDE, service civique, sapeur-pompier volontaire



Préciser la situation

Etudiant

Etudiant salarié ou scolarité rémunérée

Stagiaire de la formation professionnelle

Apprenti

En contrat de professionnalisation - En alternance

En fonction de la situation professionnelle sélectionnée des renseignements sont à compléter

Date de début de situation

01/01/2020



Précédent

Quitter

Continuer

Récapitulatif

Pour valider et transmettre votre déclaration, cliquer sur « Valider ».

Pour modifier votre saisie, cliquer sur le 

Pour abandonner, cliquer sur « Quitter ».


ARRIVÉE D'UN ENFANT OU D'UNE AUTRE PERSONNE


NOUVELLE SITUATION

Date de début de situation :

La situation :

L'enfant réside :

**Il est toujours possible de reprendre la déclaration
en cliquant sur **

Conditions d'utilisation du service et Protection des données personnelles 

* J'ai pris connaissance des conditions d'utilisation du service et je les accepte.

Quitter

Valider

Engagement

Saisie

Fin

Changement(s) de situation

Votre déclaration est bien enregistrée.

Télécharger, enregistrer et imprimer votre déclaration.



Déclaration 27112017

Vous pouvez retrouver votre déclaration dans l'Espace "Mon compte", rubrique "Mes démarches en ligne".

Vous allez recevoir un accusé de réception de votre démarche en ligne à votre adresse

@HOTMAIL.FR

Les pièces justificatives attendues

Aucune pièce justificative supplémentaire n'est nécessaire.
Votre demande va être étudiée par votre Caf.

Un accusé de réception est immédiatement envoyé sur l'adresse mél connue dans le dossier