

BIENVENUE SUR LE PORTAIL DES ALLOCATIONS FAMILIALES

### CONNEXION

Numéro de sécurité sociale ?  
13 chiffres

Se souvenir de moi

J'ai un identifiant provisoire

Mot de passe ?  
8 à 24 caractères

[Mot de passe oublié ?](#)

OU

A propos de FranceConnect

Première connexion ?

Pour savoir comment sont traitées vos données personnelles, consultez la page «informatique et libertés»

Votre code d'accès est confidentiel. Ne le communiquez à personne, pas même à votre Caf. Attention aux messages frauduleux. Pour consulter nos conseils de sécurité, suivez le guide.

Connexion avec le numéro de sécurité sociale à 13 chiffres

Possibilité de se connecter directement via France Connect

Mot de passe personnel compris entre 8 et 24 caractères

Accueil / Mon Compte

## MES PAIEMENTS ET MES DROITS

Mon dernier paiement  
le 05/03/2021  
**257,54 €**  
Voir le détail >

Mes paiements et droits >

Mes attestations >

Mes ressources >

Mon quotient familial ⓘ : €

Télécharger ma dernière attestation

Télécharger mon relevé de compte de mars

## MES DÉMARCHES

Suivre mes démarches

**Déclarer un changement**

Simuler ou demander une prestation

## LA CAF M'INFORME

**Fermetures**  
Les lieux d'accueil de la Caf seront fermés le mardi 20 avril, ainsi que les jeudis 20 et 27 mai 2021. Les agence de Sedan et Rethel seront fermés... >

## MON PROFIL

Je suis mariée depuis le 20 juillet 2007.  
J'ai 2 enfants rattachés à mon dossier.

J'ai une activité depuis le  
Mon conjoint a une activité depuis le

Mon adresse:  
FRANCE  
Mon adresse courriel :  
Mon téléphone :

**Consulter ou modifier**

Besoin d'aide ou de conseils concernant vos allocations.  
**Contactez ma Caf**

Mois par mois, les dates à retenir.  
**Mon agenda**

**2 accès disponibles  
pour déclarer  
un changement**

<input type="checkbox"/> SITUATION FAMILIALE <b>MME</b> née le 23 juillet en vie maritale (concubinage) depuis le 1 janvier  Avec <b>MR</b> né le 3 septembre	<input type="checkbox"/> SITUATION PROFESSIONNELLE OU AUTRE SITUATION <b>MME</b> Activité Salariée Depuis le 7 mars  <b>MR</b> Activité Salariée Depuis le 22 avril
<input type="checkbox"/> ENFANT(S) ET AUTRE(S) PERSONNE(S) <input type="text"/>	
<input type="checkbox"/> DÉCLARER UNE GROSSESSE  <input type="checkbox"/> ADRESSE  FRANCE Depuis le 1 janvier 2014	<input type="checkbox"/> DÉCLARER UNE NAISSANCE  <input type="checkbox"/> ADRESSE COURRIEL ET TÉLÉPHONE(S)  Courriel : Téléphone 1 : Téléphone 2 : A communiquer
<input type="checkbox"/> COORDONNÉES BANCAIRES  Titulaire(s) du compte : Mme IBAN : XXXX XXXX XXXX XXXX XXXX XXXX 197 BIC : CMCIFR2A	
<input type="button" value="Modifier"/>	


### Situation professionnelle ou autre situation

Dernière situation connue :

**Allocataire**

Activité Salariée  
depuis le 25/02/2019

**Conjoint**

Activité Salariée   
depuis le 01/12/2013

Préciser quelle est la ou les personne(s),  
qui change(nt) de situation professionnelle

Préciser qui change de situation

Allocataire

Conjoint

Les deux

Quitter

Continuer

Situation professionnelle ou autre situation

## Personne qui change de situation

Préciser la situation

En activité salariée

En activité non salariée

Etudiant avec ou sans activité - Boursier ou non boursier

Stagiaire - Apprenti - En alternance

Chômage indemnisé ou non

Retraite - Prêretraite

Pension d'invalidité - Rente accident du travail

Congés maternité, parental ou autre congé

Autre situation

Quitter

Continuer

Si vous sélectionnez la situation suivante, il vous sera demandé des informations complémentaires

## Préciser la situation

Salarié

Assistant(e) maternel(le)

Gérant salarié

Travailleur saisonnier



Intérimaire

Intermittent du spectacle

Vendeur à domicile salarié



VRP



Salarié en ESAT

Compagnon EMMAUS

Salarié d'une org. internationale

Président d'une SAS

Depuis le

jj/mm/aaaa



Nom de l'employeur

Pays de l'employeur

Code postal / Commune de l'employeur

L'employeur cotise à

Urssaf

MSA

Autre régime

Régime étranger

Membre d'une organisation internationale

Fonctionnaire

Membre du Parlement  
(Assemblée nationale ou Sénat)

Autre

Quitter

Continuer

Indiquer si le poste est en France ou à l'étranger

Préciser le nom de l'organisme


Si vous sélectionnez une des 4 situations suivantes, il vous sera demandé des informations complémentaires

Préciser la situation

Salarié	Assistant(e) maternel(le)	Gérant salarié
Travailleur saisonnier ?	<b>Intérimaire</b>	Intermittent du spectacle
<b>Vendeur à domicile salarié ?</b>	<b>VRP ?</b>	Salarié en ESAT
Compagnon EMMAUS	Salarié d'une org. internationale	<b>Président d'une SAS</b>



Depuis le



Nom de l'employeur

Pays de l'employeur

Code postal / Commune de l'employeur

L'employeur cotise à

Urssaf	MSA	Autre régime	Régime étranger
--------	-----	--------------	-----------------

Indiquer le nom  
de l'organisme

Renseigner le pays de  
cotisation et  
si vous êtes détaché de France

Si vous sélectionnez une des 3 situations suivantes, il faudra préciser la date de début de la nouvelle activité

Préciser la situation

Salarié	<b>Assistant(e) maternel(le)</b>	Gérant salarié
<b>Travailleur saisonnier ?</b>	Intérimaire	<b>Intermittent du spectacle</b>
Vendeur à domicile salarié ?	VRP ?	Salarié en ESAT
Compagnon EMMAUS	Salarié d'une org. internationale	Président d'une SAS



Depuis le

Pour une pers

vendeur à




Si vous sélectionnez cette situation, il vous sera demandé des informations complémentaires

Préciser la situation

Salarié	Assistant(e) maternel(le)	<b>Gérant salarié</b>
Travailleur saisonnier ?	Intérimaire	Intermittent du spectacle
Vendeur à domicile salarié ?	VRP ?	Salarié en ESAT
Compagnon EMMAUS	Salarié d'une org. internationale	Président d'une SAS



Depuis le



Nom de l'entreprise

Pays de l'entreprise

Code postal / Commune de l'entreprise

Allocataire cotise à

Urssaf	MSA	Autre régime	Régime étranger
--------	-----	--------------	-----------------

Renseigner  
le nom de l'organisme

Indiquer le pays de cotisation  
et si vous êtes  
détaché de France


Si vous sélectionnez cette situation, il vous sera demandé des informations complémentaires

Préciser la situation

Salarié	Assistant(e) maternel(le)	Gérant salarié
Travailleur saisonnier ?	Intérimaire	Intermittent du spectacle
Vendeur à domicile salarié ?	VRP ?	<b>Salarié en ESAT</b>
Compagnon EMMAUS	Salarié d'une org. internationale	Président d'une SAS



Depuis le



Nom de l'ESAT

Code postal / Commune de l'ESAT


Si vous sélectionnez une des 2 situations, des informations complémentaires sont nécessaires

Préciser la situation

Salarié	Assistant(e) maternel(le)	Gérant salarié
Travailleur saisonnier ?	Intérimaire	Intermittent du spectacle
Vendeur à domicile salarié ?	VRP ?	Salarié en ESAT
<b>Compagnon EMMAUS</b>	<b>Salarié d'une org.internationale</b>	Président d'une SAS



Depuis le




Nom de l'employeur

Pays de l'employeur


Code postal / Commune de l'employeur

## Récapitulatif

Nouvelle situation professionnelle ou autre situation 

Allocataire 

Date de début de l'activité : Date

Conditions d'utilisation du service et Protection des données personnelles 

\* J'ai pris connaissance des conditions d'utilisation du service et je les accepte.

Quitter

Valider

Engagement

Saisie

Fin

## Changement(s) de situation

**Votre déclaration est bien enregistrée.**

Télécharger, enregistrer et imprimer votre déclaration.



Déclaration 27112017

Vous pouvez retrouver votre déclaration dans l'Espace "Mon compte", rubrique "Mes démarches en ligne".

Vous allez recevoir un accusé de réception de votre démarche en ligne à votre adresse  
| @HOTMAIL.FR

### Les pièces justificatives attendues

Aucune pièce justificative supplémentaire n'est nécessaire.  
Votre demande va être étudiée par votre Caf.

**Un accusé de réception est immédiatement envoyé sur l'adresse mail connue dans le dossier**