

# Les foyers bénéficiaires du Rsa

## 1,83 million à fin décembre 2017

n° 21

Mars  
2018

Au titre de décembre 2017, près de 1,83 million de foyers résidant en France entière bénéficient du revenu de solidarité active (Rsa) versé par les caisses d'Allocations familiales (Caf). Le nombre de bénéficiaires connaît ainsi une baisse de - 0,6 % entre fin 2016 et fin 2017, plus modérée que celles observées chaque trimestre depuis juin 2016.

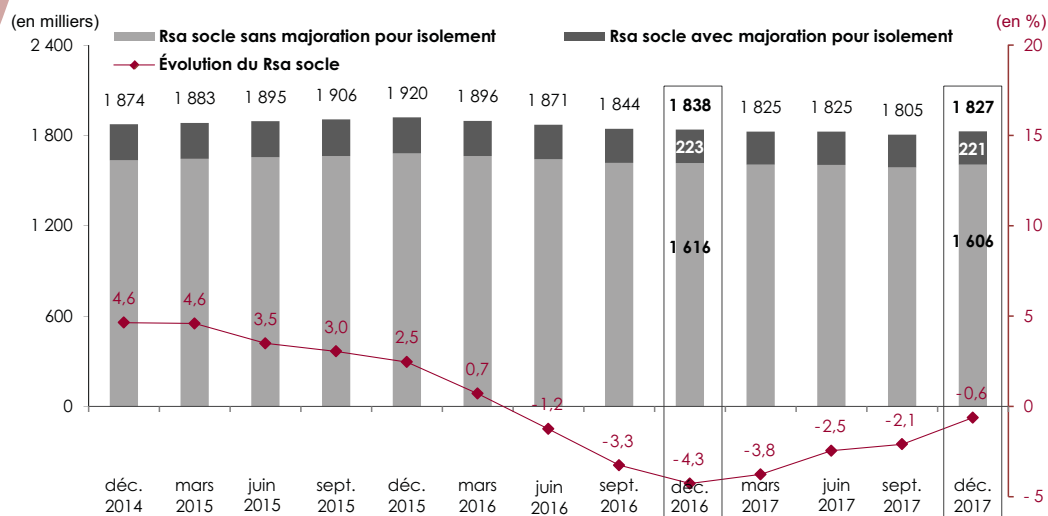
En corrigeant les données des variations saisonnières et en neutralisant l'effet des revalorisations du barème, les effectifs diminuent de - 0,4 % entre septembre et décembre 2017. Cette évolution est comparable à celles observées aux deux trimestres précédents.

Depuis le début de l'année 2017, les Caf ont versé 10,63 milliards d'euros au titre du Rsa socle, contre 10,59 milliards d'euros un an auparavant. Les masses financières correspondant à cette prestation connaissent donc une relative stabilité entre 2016 et 2017, la décroissance du nombre de bénéficiaires étant compensée par l'augmentation du montant moyen (à la suite des revalorisations du montant forfaitaire).

Au titre de décembre 2017, le revenu de solidarité active (Rsa) est versé par les caisses d'Allocations familiales (Caf) à près de 1,83 million de foyers résidant en France métropolitaine et dans les départements d'Outre-mer (Dom), pour un montant moyen de 490 euros par mois. Le nombre de bénéficiaires connaît ainsi une diminution de - 0,6 % entre fin 2016 et fin 2017, nettement plus modérée que les baisses observées en fin de trimestre depuis juin 2016 (graphique 1).

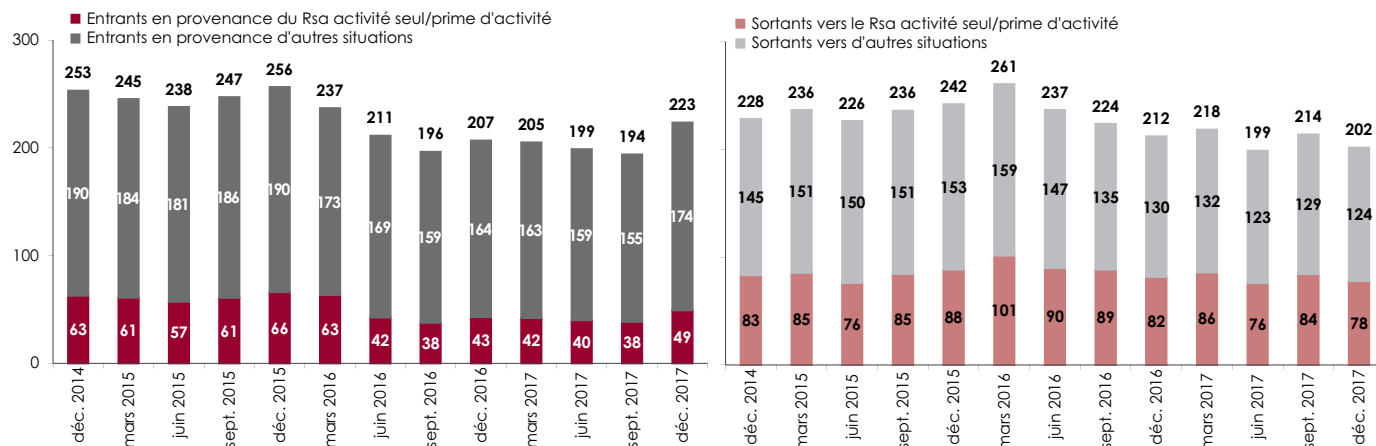
La légère décroissance des effectifs concerne l'ensemble des foyers, qu'ils perçoivent ou non une majoration de leur allocation liée à leur situation d'isolement avec enfant(s) à charge ou à naître. Le nombre de bénéficiaires du Rsa socle sans majoration pour isolement diminue de - 0,6 % en glissement annuel, les effectifs atteignant près de 1,61 million de foyers fin décembre 2017, contre 1,62 million un an auparavant. Le nombre de bénéficiaires percevant une majoration pour isolement est également en baisse (- 0,9 %), passant de 223 000 à 221 000 foyers entre fin 2016 et fin 2017.

**Graphique 1 - Nombre de foyers bénéficiaires du Rsa socle en fin de trimestre (en milliers) et évolution en glissement annuel (en %)**



Source : Cnaf - Dser (fichiers Bénétrim, Filéas et Allstat FR2). Champ : Régime général, France entière.

## Graphique 2 - Nombre d'entrants et de sortants du Rsa socle selon leur droit au Rsa activité seul/prime d'activité en fin de trimestre (en milliers)



Source : Cnaf - Dser (fichiers Bénéttrim, Filéas et Allstat FR2). Champ : Régime général, France entière.

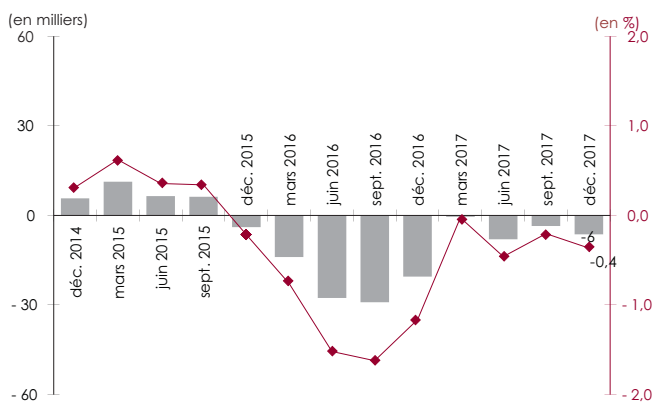
Le nombre de bénéficiaires du Rsa socle progresse de 22 000 foyers ce trimestre, cette hausse pouvant se déduire du nombre d'ouvertures de droit (entrées) et de fins de droit au Rsa (sorties) ayant eu lieu sur la période (graphique 2). Fin 2017, 223 000 foyers perçoivent le Rsa, alors qu'ils n'en bénéficiaient pas trois mois auparavant. À l'inverse, 202 000 foyers sortent du dispositif Rsa fin décembre, alors qu'ils percevaient cette prestation au trimestre précédent. Après trois trimestres consécutifs de baisse, le nombre d'ouvertures de droit présente un niveau élevé entre septembre et décembre 2017. Cette évolution est notamment liée à la saisonnalité des entrées. La généralisation de la mise en œuvre de la téléprocédure de demande de Rsa en décembre pourrait également concourir à ce résultat. Du côté du nombre de fins de droit, une diminution du nombre de dossiers dans ce cas est observée ce trimestre.

Même si l'entrée dans le dispositif du Rsa concerne principalement des foyers ne percevant pas la prime d'activité au trimestre précédent, mais connaissant une autre situation (notamment nouvelle demande, droit suspendu au Rsa ou à la prime d'activité, perception d'une autre prestation, d'indemnités chômage et toute autre situation), la part des basculants de la prime d'activité vers le Rsa progresse ce trimestre (22 % contre 20 % trois mois auparavant).

Le montant forfaitaire du Rsa est revalorisé au 1<sup>er</sup> avril de chaque année et, de manière exceptionnelle au 1<sup>er</sup> septembre (de 2013 à 2017) dans le cadre du Plan de lutte contre la pauvreté. En 2017, le montant forfaitaire a été revalorisé de 0,3 % en avril et de 1,62 % en septembre. Les revalorisations ont un impact sur les montants versés ainsi que sur l'évolution du nombre de bénéficiaires du Rsa socle, en rendant éligibles des allocataires proches du seuil de non versement. En neutralisant l'effet des revalorisations et en corrigeant les données des variations saisonnières, il est possible d'analyser l'évolution des effectifs, hors effets réglementaires et saisonniers. Sur cette base, le nombre de bénéficiaires connaît une baisse de - 0,4 % entre septembre et décembre 2017 (ce qui correspond à - 6 000 foyers), comparable à celles observées aux deux trimestres précédents (graphique 3). Au cours de l'année 2017, la diminution du nombre de bénéficiaires est moins prononcée qu'en 2016. Sur un an, le nombre de bénéficiaires en données Cvs et à barème constant décroît de 1,0 % entre fin 2016 et fin 2017 (contre - 0,6 % en données brutes), la baisse constatée sur les données brutes étant atténuée par la prise en compte des revalorisations du barème.

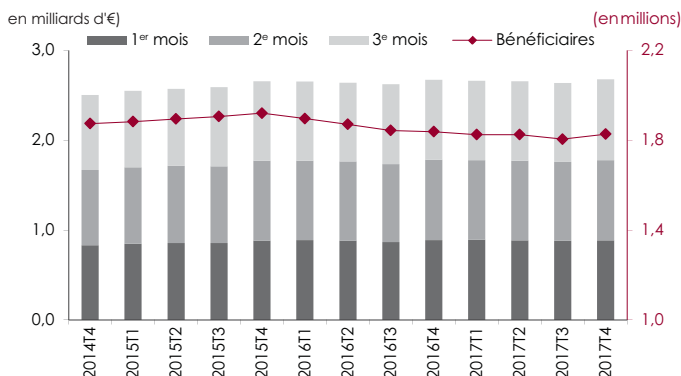
Depuis le début de l'année 2017, les Caf ont versé 10,63 milliards d'euros au titre du Rsa socle, contre 10,59 milliards d'euros un an auparavant (graphique 4). Les masses financières correspondant à cette prestation connaissent ainsi une relative stabilité entre 2016 et 2017 (+ 0,4 %), la décroissance du nombre de bénéficiaires étant compensée par l'augmentation du montant moyen (suite aux revalorisations du montant forfaitaire), même si la mise en place de la mesure de stabilisation des droits pendant trois mois a décalé de quelques mois l'impact des revalorisations en 2017.

## Graphique 3 - Évolution trimestrielle du nombre de bénéficiaires du Rsa socle en niveau et en taux de croissance (données CVS\* à barème constant)



Source : Cnaf - Dser (fichiers Bénéttrim, Filéas et Allstat FR2). Champ : Régime général, France entière. \* données corrigées des variations saisonnières.

## Graphique 4 - Masses financières de Rsa socle versées chaque trimestre par les Caf (en milliards d'euros) et nombre de bénéficiaires en fin de trimestre (en millions)



Source : Cnaf - Dser (fichiers Bénéttrim, Filéas et Allstat FR2) et Agence comptable.

Champ : Régime général, France entière.

Lecture : les Caf ont versé 2,68 milliards d'euros au titre du Rsa socle au cours du 4<sup>e</sup> trimestre 2017, et le nombre de bénéficiaires s'élève à 1,83 million de foyers fin décembre 2017.