

Les foyers bénéficiaires du Rsa

1,84 million à fin septembre 2016

n° 16

Décembre 2016

Au titre de septembre 2016, 1,84 million de foyers résidant en France entière bénéficient du revenu de solidarité active (Rsa) versé par les caisses d'Allocations familiales (Caf). La décroissance du nombre de bénéficiaires en glissement annuel observée fin juin 2016 se poursuit, les effectifs connaissant une baisse de - 3,3 % entre septembre 2015 et septembre 2016.

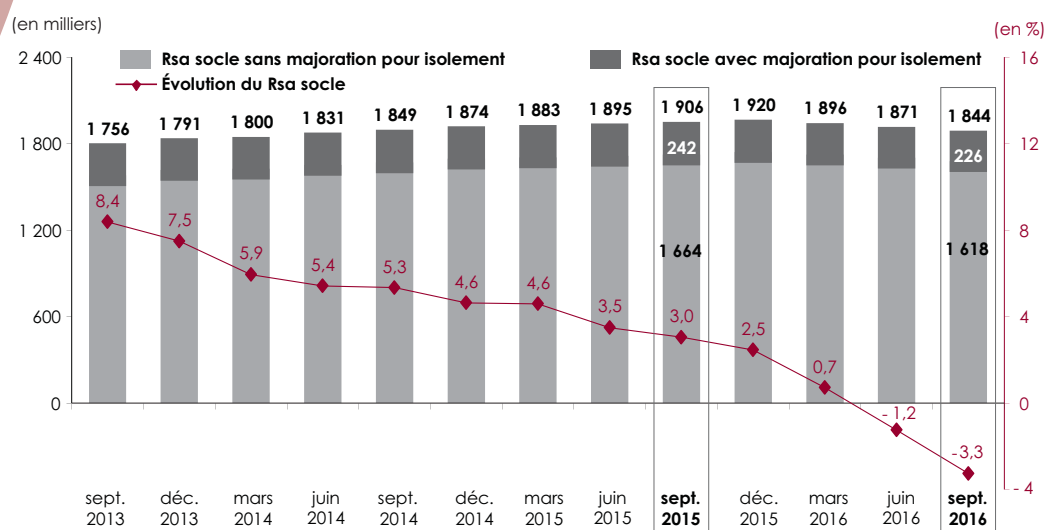
En corrigeant les données des variations saisonnières et en neutralisant l'effet des revalorisations du barème, les effectifs diminuent de - 1,6 % entre juin et septembre 2016, confirmant la tendance à la baisse constatée depuis la fin de l'année 2015.

Depuis le début de l'année 2016, les Caf ont versé près de 7,90 milliards d'euros au titre du Rsa. Les masses financières connaissent ainsi une légère baisse par rapport au trimestre précédent.

Au titre de septembre 2016, le revenu de solidarité active (Rsa) est versé par les caisses d'Allocations familiales (Caf) à 1,84 million de foyers résidant en France métropolitaine et dans les départements d'Outre-mer (Dom), contre 1,91 million un an auparavant (graphique 1). Le nombre de bénéficiaires diminue ainsi de - 3,3 % entre septembre 2015 et septembre 2016, confirmant la décroissance des effectifs observée au trimestre précédent (- 1,2 % entre juin 2015 et juin 2016).

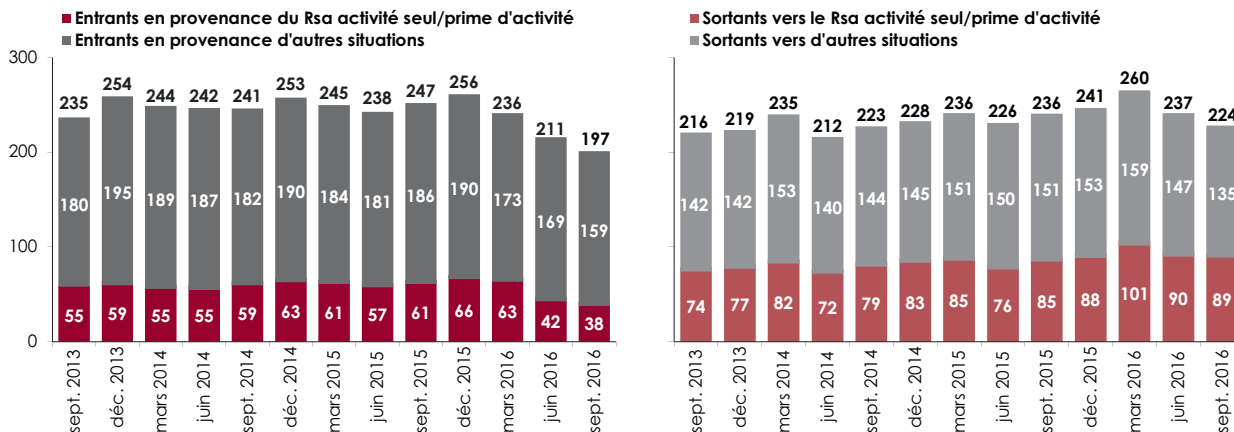
Cette diminution concerne l'ensemble des catégories de foyers, qu'ils bénéficient ou non d'une majoration de leur allocation liée à leur situation d'isolement avec enfant(s) à charge ou à naître. Le nombre de bénéficiaires du Rsa socle non majoré passe de 1,66 million à 1,62 million entre septembre 2015 et septembre 2016, connaissant ainsi une baisse de - 2,8 % en un an. Quant aux effectifs de Rsa majoré, ils s'élèvent à près de 226 000 bénéficiaires fin septembre 2016, contre 242 000 un an auparavant (soit une diminution de - 6,7 % en glissement annuel).

Graphique 1 - Nombre de foyers bénéficiaires du Rsa socle en fin de trimestre (en milliers) et évolution en glissement annuel (en %)



Source : Cnaf - Dser (fichiers Bénétrim et Filéas). Champ : Régime général, France entière.

Graphique 2 - Nombre d'entrants et de sortants du Rsa socle selon leur droit au Rsa activité seul/prime d'activité en fin de trimestre (en milliers)

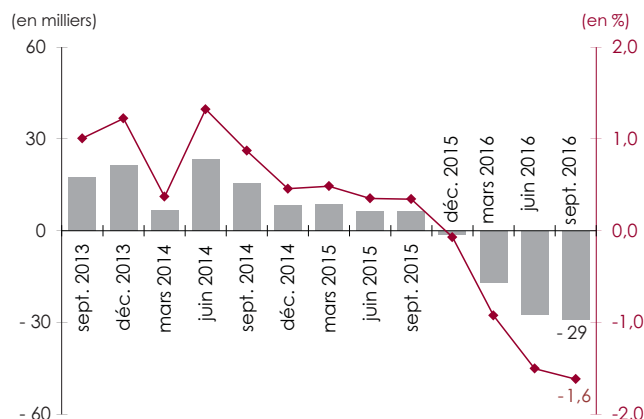


Source : Cnaf - Dser (fichiers Bénéttrim et Filéas). Champ : Régime général, France entière.

La variation du nombre de bénéficiaires du Rsa socle d'un trimestre à l'autre peut se décomposer en fonction du nombre d'ouvertures de droit et du nombre de fins de droit au Rsa (graphique 2). Après une relative stabilité jusqu'en décembre 2015, le nombre d'entrants baisse régulièrement chaque trimestre et atteint 197 000 foyers en septembre 2016. À l'inverse, le nombre de sortants a augmenté jusqu'en mars 2016, et diminue depuis deux trimestres pour s'élever à 224 000 foyers en septembre. Le nombre de bénéficiaires du Rsa socle connaît ainsi une baisse entre juin et septembre 2016 (- 27 000 foyers), le nombre des entrants étant inférieur à celui des sortants. Sur un an, les effectifs décroissent de - 63 000 foyers (soit - 3,3 %) entre septembre 2015 et septembre 2016.

Les entrants et les sortants peuvent se distinguer, selon leur perception du Rsa activité seul ou de la prime d'activité (à partir de mars 2016), ou le fait d'être dans une autre situation (notamment nouvelle demande, droit suspendu au Rsa ou à la prime d'activité, perception d'une autre prestation, d'indemnités chômage et toute autre situation). Par rapport à septembre 2015, la baisse du nombre d'ouvertures de droit au Rsa socle (- 51 000 foyers) concerne à la fois les entrées en provenance de la prime d'activité et celles en provenance d'une autre situation (respectivement - 23 000 et - 28 000 foyers). Plus précisément, les entrées en provenance de la prime d'activité atteignent un niveau plus faible en juin et septembre 2016 (respectivement 42 000 et 38 000 foyers) que les entrées en provenance du Rsa activité seul entre décembre 2015 et mars 2016 (63 000 foyers). Cet effet pourrait être lié à la déconnexion des formulaires de demande de la prime d'activité et du Rsa socle. Si le nombre de bascules entre la prime d'activité et le Rsa socle avait conservé un niveau comparable à celui observé entre le Rsa activité seul et le Rsa socle, le nombre de bénéficiaires du Rsa socle aurait alors diminué de seulement - 25 000 foyers entre septembre 2015 et septembre 2016 (soit - 1,3 %).

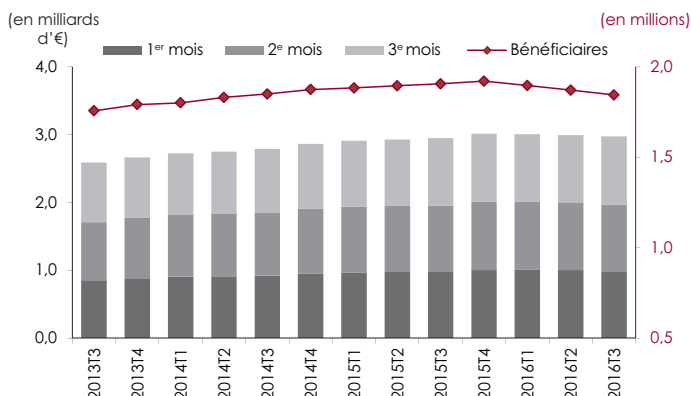
Graphique 3 - Évolution trimestrielle du nombre de bénéficiaires du Rsa socle en niveau et en taux de croissance (données CVS* à barème constant)



Source : Cnaf - Dser (fichiers Bénéttrim et Filéas). Champ : Régime général, France entière. * données corrigées des variations saisonnières.

La revalorisation exceptionnelle du montant forfaitaire du Rsa intervenue au 1^{er} septembre 2016 (+ 2,0 %) a impacté l'évolution du nombre de bénéficiaires du Rsa socle. En neutralisant l'effet de l'ensemble des revalorisations et en corrigeant les données des variations saisonnières, les effectifs connaissent une décroissance de - 1,6 % entre juin et septembre 2016, correspondant à 29 000 foyers de moins (graphique 3). Cette évolution est comparable à celle observée fin juin, confirmant la tendance à la baisse constatée depuis la fin de l'année 2015. Par rapport à septembre 2015, le nombre de bénéficiaires du Rsa socle en données Cvs à barème constant diminue de - 4,1 % en glissement annuel (la baisse constatée sur les données brutes étant atténuée par les revalorisations de barème).

Graphique 4 - Masses financières de Rsa socle versées chaque trimestre par les Caf (en milliards d'euros) et nombre de bénéficiaires en fin de trimestre (en millions)



Source : Cnaf - Dser (fichiers Bénéttrim et Filéas). Champ : Régime général, France entière. Lecture : les Caf ont versé 2,2 milliards d'euros au titre du Rsa socle au cours du 3^e trimestre 2013, et le nombre de bénéficiaires s'élève à 1,76 million de foyers fin septembre 2013.

Depuis le début de l'année 2016, les masses financières versées par les Caf au titre du Rsa socle s'élèvent à près de 7,90 milliards d'euros (graphique 4). Elles connaissent une légère diminution au 3^e trimestre, en lien avec la décroissance du nombre de bénéficiaires et ce malgré la hausse de + 1,6 % de leur montant moyen de Rsa socle (suite à la revalorisation exceptionnelle du montant forfaitaire au 1^{er} septembre).