

Les foyers bénéficiaires du Rsa

1,87 million à fin juin 2016

n° 15

Septembre
2016

Au titre de juin 2016, 1,87 million de foyers résidant en France entière bénéficient du revenu de solidarité active (Rsa) versé par les caisses d'Allocations familiales (Caf). Après avoir connu un net ralentissement entre mars 2015 et mars 2016, le nombre de bénéficiaires décroît de 1,2 % entre juin 2015 et juin 2016.

En corrigeant les données des variations saisonnières et en neutralisant l'effet des revalorisations du barème, les effectifs diminuent de 1,5 % entre mars et juin 2016, confirmant la baisse déjà observée au trimestre précédent (- 0,9 % entre fin 2015 et mars 2016).

Depuis le début de l'année 2016, les Caf ont versé 5,26 milliards d'euros au titre du Rsa socle. Les masses financières connaissent ainsi une relative stabilité par rapport au second semestre 2015.

Au titre de juin 2016, le revenu de solidarité active (Rsa) dans sa composante socle est versé par les caisses d'Allocations familiales (Caf) à 1,87 million de foyers résidant en France métropolitaine et dans les départements d'Outre-mer (Dom). Après avoir connu une croissance nettement ralentie entre mars 2015 et mars 2016 (+ 0,7 %), le nombre de bénéficiaires décroît pour la première fois depuis la création du Rsa (- 1,2 % entre juin 2015 et juin 2016).

Cette diminution concerne l'ensemble des foyers, qu'ils bénéficient ou non d'une majoration de leur allocation liée à leur situation d'isolement avec enfant(s) à charge ou à naître. Le nombre de bénéficiaires du Rsa socle non majoré passe de 1,66 million à 1,64 million entre juin 2015 et juin 2016, connaissant ainsi une baisse de 0,9 % en un an (contre une hausse de 1,1 % au trimestre précédent). Quant aux effectifs de Rsa majoré, ils s'élèvent à 230 000 bénéficiaires fin juin, contre 240 000 un an auparavant. Cette baisse de 4,0 % confirme la décroissance déjà observée au trimestre précédent (- 2,2 % entre mars 2015 et mars 2016).

Tableau 1 - Nombre de foyers bénéficiaires du Rsa

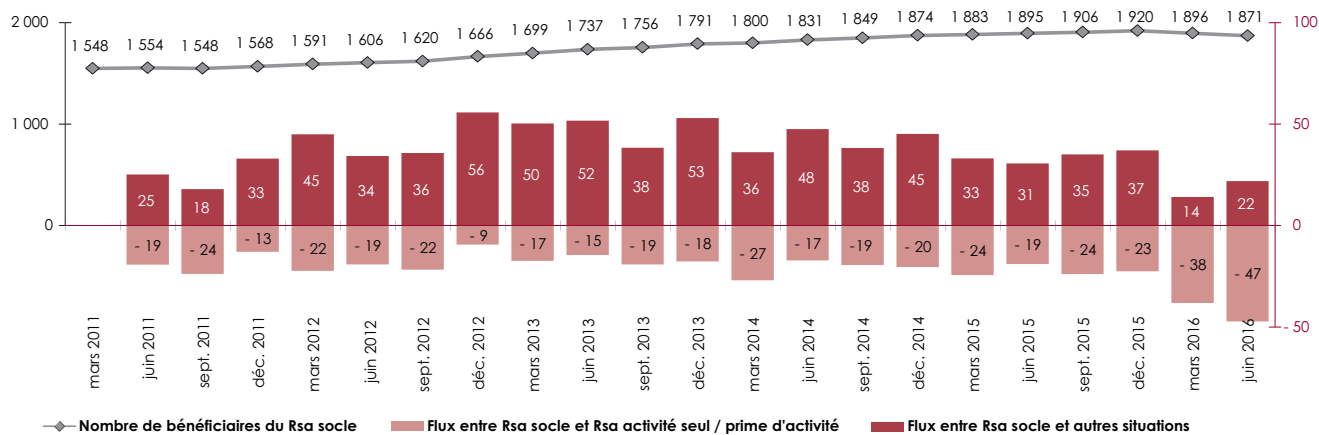
	Effectifs (en milliers)		Évolution en glissement annuel (en %)	Tendances observées sur les 4 derniers trimestres*			
	Fin juin 2015	Fin juin 2016		(a)	(b)	(c)	(d)
Bénéficiaires du Rsa socle	1 895	1 871	- 1,2	3,0			- 1,2
sans majoration pour isolement	1 655	1 641	- 0,9	3,5			- 0,9
avec majoration pour isolement	240	230	- 4,0	0,2			- 4,0

Source : Cnaf - Dser. Champ : Régime général, France entière.

* Évolution en glissement annuel entre : (a) septembre 2014 et septembre 2015, (b) décembre 2014 et décembre 2015, (c) mars 2015 et mars 2016, (d) juin 2015 et juin 2016.

La variation du nombre de bénéficiaires du Rsa socle peut s'expliquer par deux types de flux (graphique 1). Le premier (flux interne) correspond au solde net des entrées et sorties entre le Rsa socle et le Rsa activité seul ou la prime d'activité à partir de mars 2016. Le second type (flux externe) correspond au solde net des entrées et sorties entre le Rsa socle et les autres situations (nouvelle demande, droit suspendu au Rsa ou la prime d'activité, perception d'une autre prestation, d'indemnités chômage et toute autre situation).

Graphique 1 – Nombre de foyers bénéficiaires du Rsa socle et solde des entrées et sorties (flux) en fin de trimestre (en milliers)



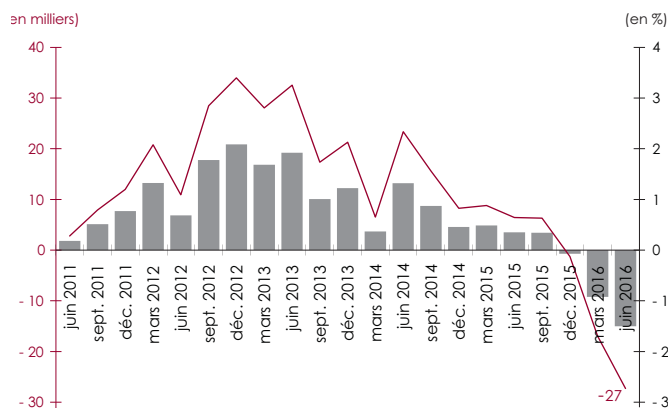
Source : Cnaf - Dser. Champ : Régime général, France entière.

Le nombre de bénéficiaires du Rsa socle connaît une décroissance entre mars et juin 2016 (- 25 000 foyers), comparable à celle observée au trimestre précédent, le flux externe positif ne compensant pas le flux interne négatif. Comparativement au trimestre précédent, le flux externe augmente entre mars et juin 2016 (+ 22 000 contre + 14 000 foyers entre fin 2015 et mars 2016), le nombre de sortants du Rsa socle vers les autres situations diminuant d'environ 10 000 foyers en 3 mois. Par ailleurs, le nombre d'entrants dans le Rsa socle en provenance de la prime d'activité baisse d'environ 20 000 foyers entre mars et juin conduisant à la diminution du flux interne (- 47 000 contre - 38 000 foyers entre fin 2015 et mars 2016). Cette évolution peut s'expliquer par le fait que la situation d'un bénéficiaire sortant de la prime d'activité n'ouvre droit au Rsa que s'il en fait la demande, ce qui peut donc avoir un impact sur le recours au Rsa.

Entre mars et juin 2016, la revalorisation du montant forfaitaire du Rsa au 1^{er} avril, même si celle-ci a été de faible ampleur (+ 0,1 %) a pu modifier l'évolution du nombre de bénéficiaires du Rsa socle. En neutralisant l'effet de l'ensemble des revalorisations et en corrigeant les données des variations saisonnières, les effectifs de Rsa socle connaissent une diminution de 1,5 % ce trimestre, correspondant à 27 000 foyers de moins (graphique 2). Cette évolution confirme la tendance à la baisse observée depuis la fin de l'année 2015.

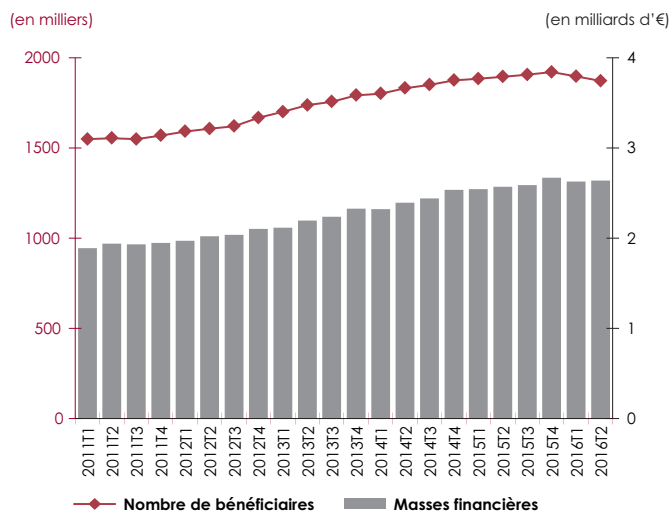
Depuis le début de l'année 2016, les masses financières versées par les Caf au titre du Rsa socle s'élèvent à 5,26 milliards d'euros (graphique 3). Elles connaissent une relative stabilité par rapport au second semestre 2015. L'évolution des masses financières versées chaque trimestre se distingue de celle relative aux bénéficiaires observée en fin de trimestre, la trajectoire infra semestrielle des masses financières étant perturbée par des effets de gestion.

Graphique 2 – Évolution trimestrielle du nombre de foyers bénéficiaires du Rsa socle (données Cvs* à barème constant)



Source : Cnaf - Dser. Champ : Régime général, France entière. * données corrigées des variations saisonnières.

Graphique 3 – Masses financières de Rsa socle versées chaque trimestre par les Caf et nombre de bénéficiaires en fin de trimestre



Source : Cnaf - Dser et Agence comptable. Champ : Régime général, France entière.