

## Les Français et la réforme des retraites

<https://www.bva-group.com/sondages/francais-reforme-retraites-sondage-bva-orange/>

Bva – septembre 2019

**Orange**

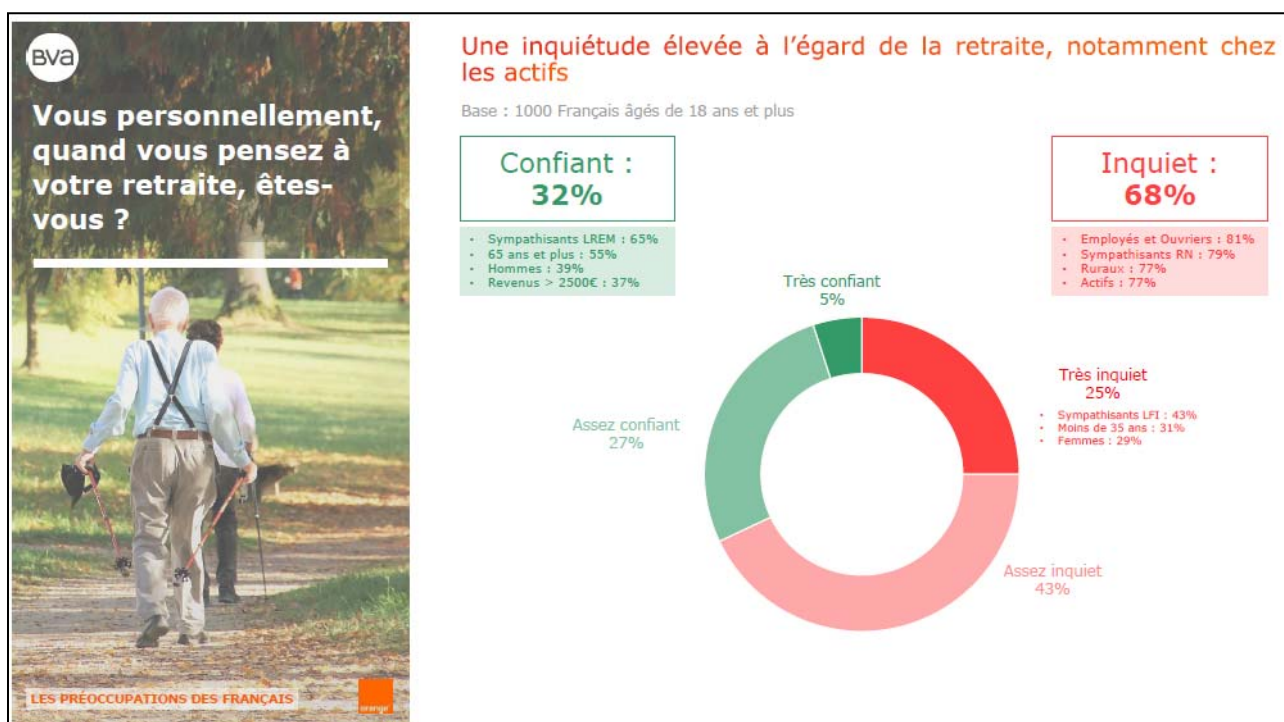
Dans un contexte marqué par le début de la concertation autour du projet de réforme des retraites, Bva et Orange ont voulu savoir quel était l'état d'esprit des Français à l'égard du système des retraites et du projet de réforme du Gouvernement : que savent-ils de ce projet ? Sont-ils inquiets ? Quel accueil réservent-ils à différentes mesures envisageables dans le cadre d'une réforme ?

Plus des deux tiers des Français se disent inquiets quand ils pensent à leur retraite (68 %). Une inquiétude logiquement plus forte chez les actifs (77 %) mais qui existe aussi chez les retraités : 47 % font part de leurs craintes sur le sujet. Ces derniers expriment probablement leur inquiétude de voir le montant de leur pension diminuer. Concernant le système de retraites, les Français souhaitent majoritairement qu'il évolue (88 %, contre 12 % qui souhaitent le maintenir en état), mais ils sont partagés sur l'ampleur de ces évolutions. Ainsi, près d'un Français sur deux (48 %) souhaite une adaptation du système existant sans transformation radicale et 40 % désirent une réforme en profondeur.

A propos du projet de réforme des retraites porté par le Gouvernement, plus de huit Français sur dix (85 %) déclarent en avoir déjà entendu parler. Une notoriété élevée qui s'explique par la médiatisation importante du projet ces dernières semaines.

Ainsi, près des deux tiers des Français pensent ou anticipent qu'ils seront personnellement impactés par la réforme portée par le Gouvernement (62 %). Un impact plus fortement envisagé par les moins de 50 ans (80 %), les catégories sociales aisées (80 %) mais également ressenti – même si c'est minoritaire – par une partie des retraités eux-mêmes (23 %) pourtant a priori non concernés par la future réforme.

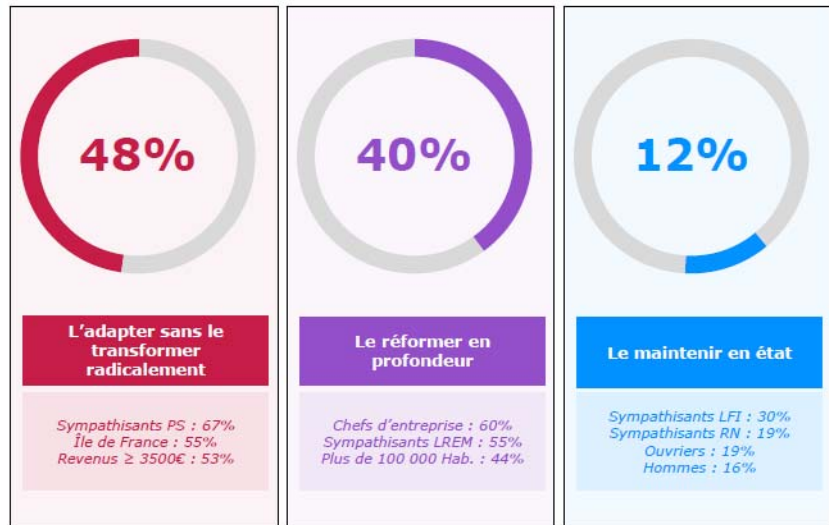
Enfin, notre enquête a testé un certain nombre de mesures qui pourraient être envisagées pour pérenniser le système de retraites (qu'elles soient ou non à l'étude dans le cadre du projet de réforme) : si la suppression des régimes spéciaux (67 %) et l'instauration d'un régime par points (65 %) recueillent l'approbation d'une majorité de Français, les autres mesures suscitent davantage de réticences. Ainsi, seuls 44% des Français sont favorables à l'instauration d'un « âge pivot », 39 % à l'augmentation de la durée de cotisation des actifs, 38 % à une augmentation des cotisations à la retraite et 35 % au fait de reculer le départ à la retraite au-delà de 62 ans. Enfin, la diminution des pensions de retraite reste un sujet sur lequel l'opposition des Français est massive (93 %).



## A propos du système de retraite, faut-il selon vous ?

## Les Français pensent qu'il faut réformer le système de retraite mais ils sont partagés sur l'ampleur de cette réforme

Base : 1000 Français âgés de 18 ans et plus



## Le Gouvernement prépare actuellement une réforme du système des retraites. En avez-vous entendu parler ?

## Plus de 8 Français sur 10 ont déjà entendu parler du projet de réforme du système de retraites

Base : 1000 Français âgés de 18 ans et plus



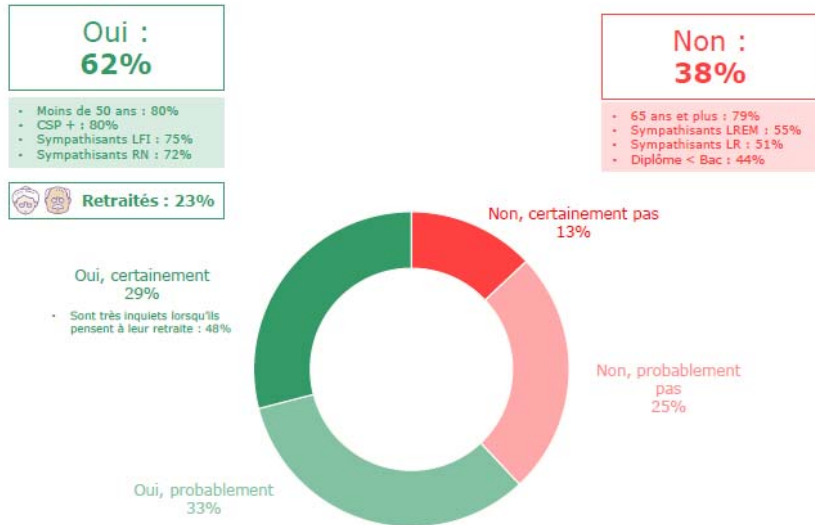
D'après ce que vous en savez ou ce que vous anticipez, pensez-vous que vous serez personnellement impacté par le projet de réforme du Gouvernement ?



LES PRÉOCCUPATIONS DES FRANÇAIS

Près des 2/3 des interviewés pensent qu'ils seront impactés par le projet de réforme

Base : 1000 Français âgés de 18 ans et plus



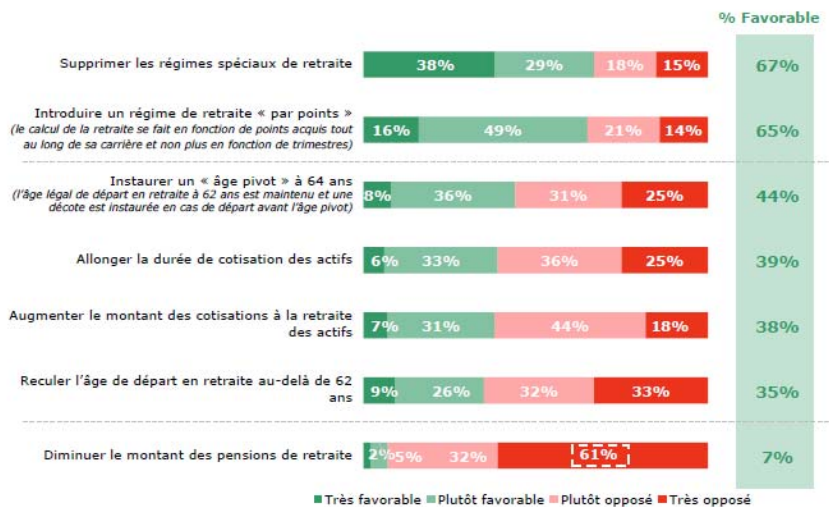
Etes-vous favorable ou opposé à chacune des mesures suivantes envisageables pour pérenniser le système des retraites ?



LES PRÉOCCUPATIONS DES FRANÇAIS

Des mesures accueillies avec réticence à l'exception de l'instauration d'un régime « par points » et de la suppression des régimes spéciaux

Base : 1000 Français âgés de 18 ans et plus



Fiche technique

Enquête réalisée par Internet auprès d'un échantillon de Français interrogés du 5 au 6 septembre 2019. Echantillon de 1 000 personnes, représentatif de la population française âgée de 18 ans et plus. La représentativité de l'échantillon a été assurée grâce à la méthode des quotas appliquée aux variables suivantes : sexe, âge, profession du chef de famille et de la personne interrogée, région et catégorie d'agglomération.