

Les Français et la sécurité

<https://www.bva-group.com/sondages/les-francais-et-la-securite/>
Bva – février 2018

Les Français se sentent-ils en insécurité ? A quelle occasion ? Font-ils confiance à la police pour résoudre les problèmes d'insécurité ?

Près d'un Français sur deux (45 %) se sent en insécurité souvent ou de temps en temps, notamment les personnes âgées de 50 ans et plus et celles habitant dans des agglomérations de plus de 100.000 habitants

Les parkings (53 %) et les transports en commun (49 %) sont les lieux où les Français (et notamment les femmes) se sentent le plus en insécurité, devant les lieux publics (45 %), la rue (43 %) ou les gares et aéroports (43 %).

Un sentiment d'insécurité probablement accru par la confrontation à des incivilités (63 % des Français en ont subi au cours de l'année passée), à des agressions verbales (46 %) ou à des nuisances de voisinage (42 %). Un Français sur dix a également été confronté récemment à un vol ou un cambriolage (14 %) ou une agression physique (10 %).

L'insécurité

Un sujet dont on ne parle pas assez (44 %) et des problèmes sous-estimés (52 %) pour de nombreux Français. Un sentiment particulièrement développé chez les sympathisants de droite et du Fn.

La menace terroriste (61 %) et les agressions physiques (61 %) sont, de loin, les principales sources d'inquiétude dans le domaine de la sécurité, devant les cambriolages (37 %, 53 % chez les personnes âgées), le vandalisme (35 %), les agressions sexuelles (32 %, 41 % chez les femmes), la délinquance routière (29 %) et les vols (25 %).

Une confiance majoritaire mais limitée dans la police

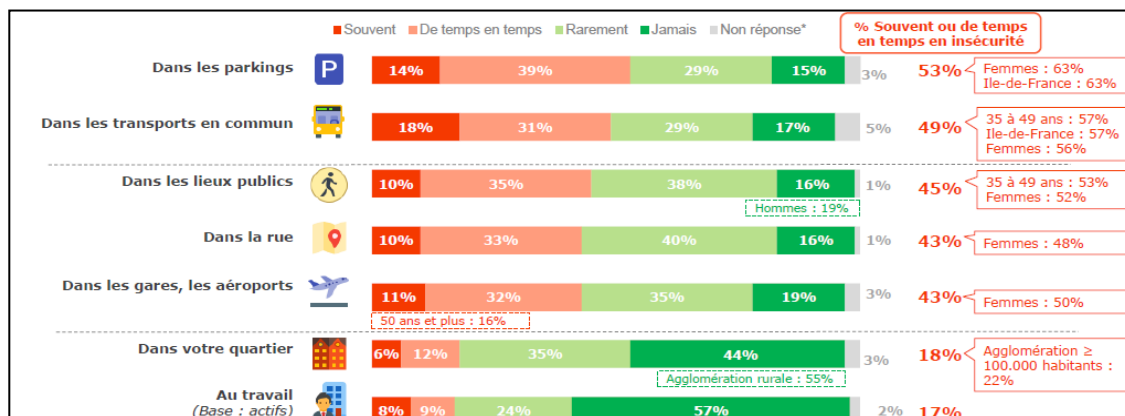
56 % lui font confiance pour résoudre les problèmes d'insécurité, mais 42 % n'ont pas confiance, notamment les jeunes (57 %), les personnes appartenant aux catégories sociales modestes (54 %), les sympathisants de gauche (51 %) et ceux du Front national (49 %).

La « police de sécurité du quotidien » du Gouvernement va selon les Français permettre d'améliorer les relations entre les policiers et la population (66 %). Les interviewés sont un peu moins convaincus de la capacité du dispositif à faire baisser l'insécurité (51 %).

Le sentiment d'insécurité chez les Français

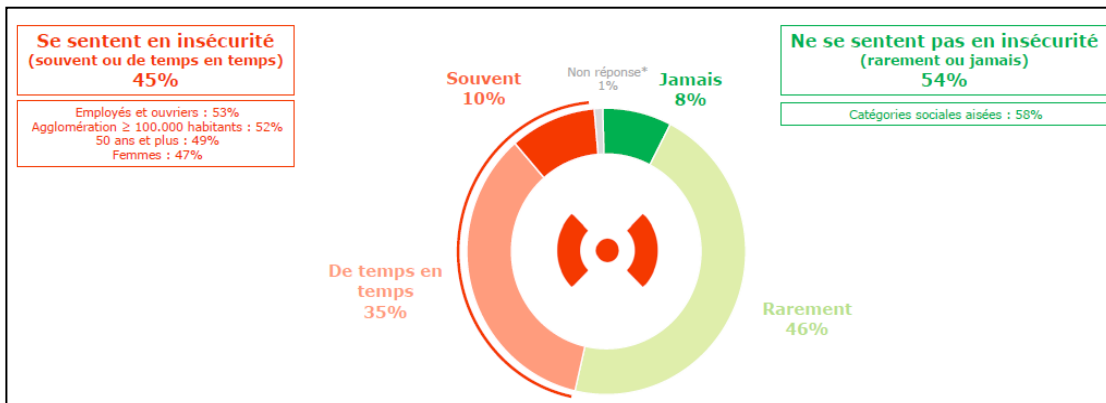
Les parkings et les transports en commun sont les lieux où les Français se sentent le plus en insécurité

- Et concernant plus précisément chacun des lieux suivants, diriez-vous que vous vous sentez souvent, de temps en temps, rarement ou jamais en insécurité

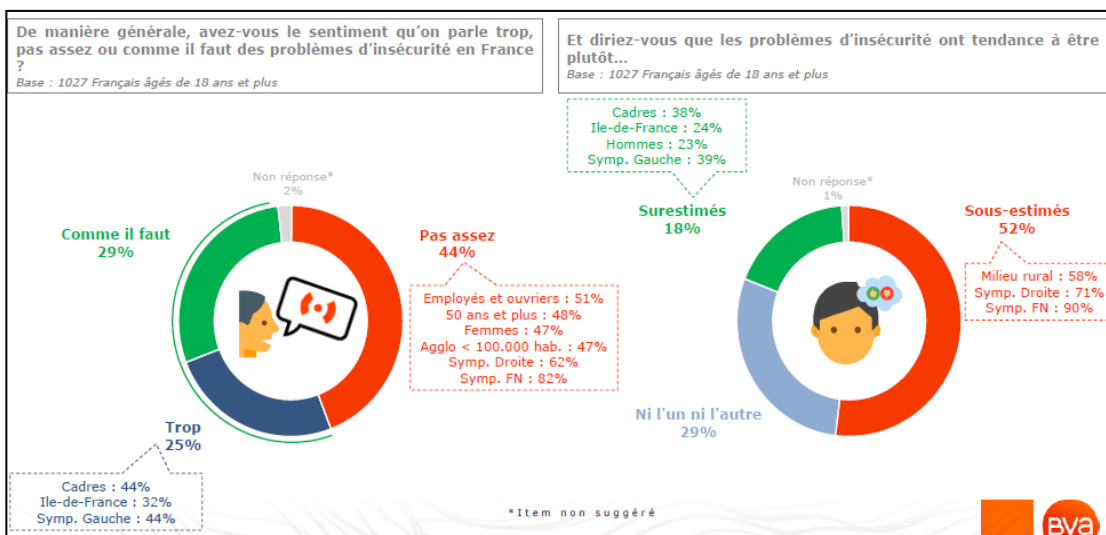


Près d'un Français sur deux se sent en insécurité souvent ou de temps en temps

- De manière générale, diriez-vous que vous vous sentez souvent, de temps en temps, rarement ou jamais en insécurité ?

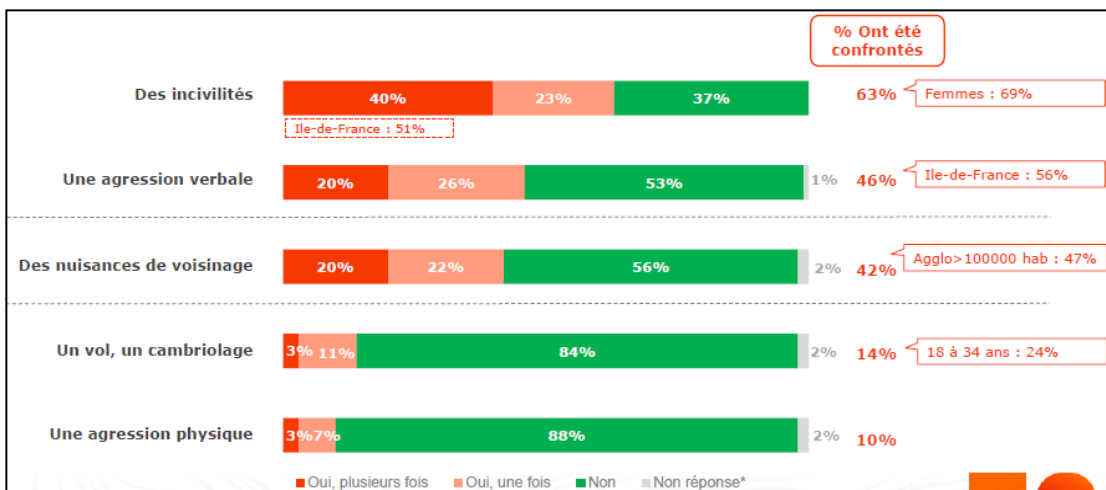


L'insécurité : un sujet dont on ne parle pas assez et des problèmes sous-estimés pour de nombreux



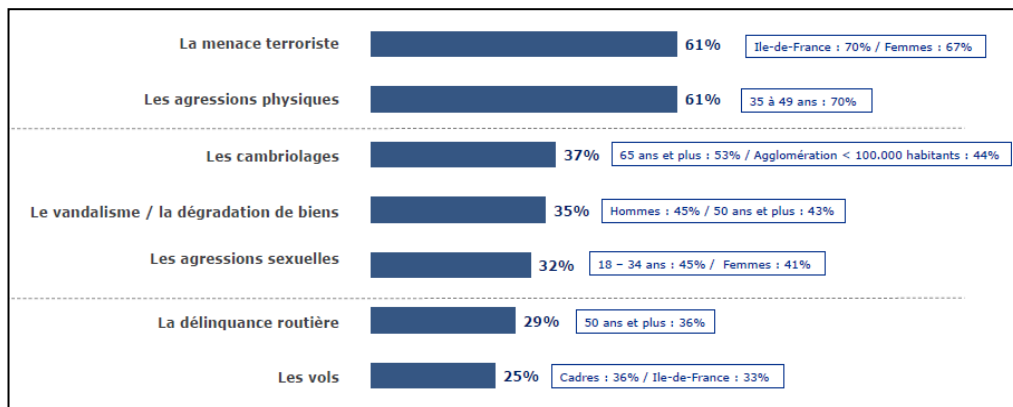
63 % des Français ont été confrontés à des incivilités au cours de l'année écoulée, et plus de quatre sur dix à des agressions verbales ou des nuisances de voisinage

- Personnellement, avez été confronté aux situations suivantes dans les douze derniers mois ?



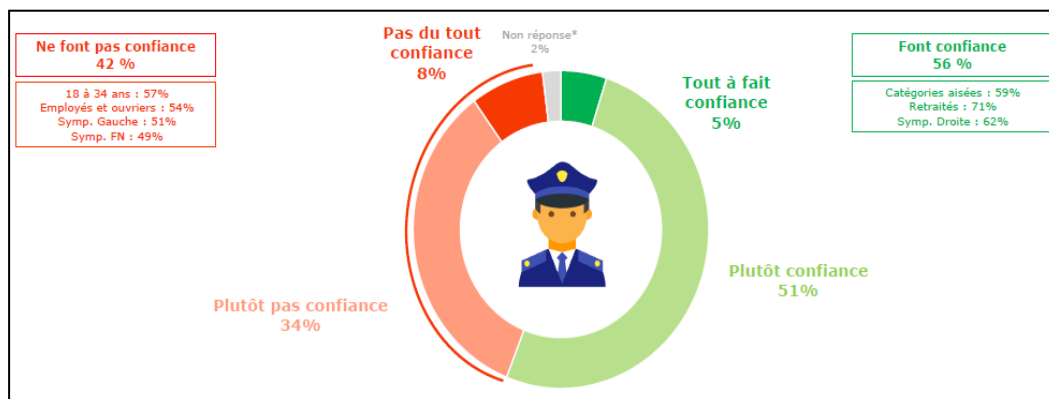
La menace terroriste et les agressions physiques sont de loin les principales sources d'inquiétude dans ce domaine

- Quelles sont parmi les suivantes les trois choses qui vous inquiètent le plus dans le domaine de la sécurité ?



Si les Français font majoritairement confiance à la police pour résoudre les problèmes d'insécurité, quatre sur dix se disent méfiants

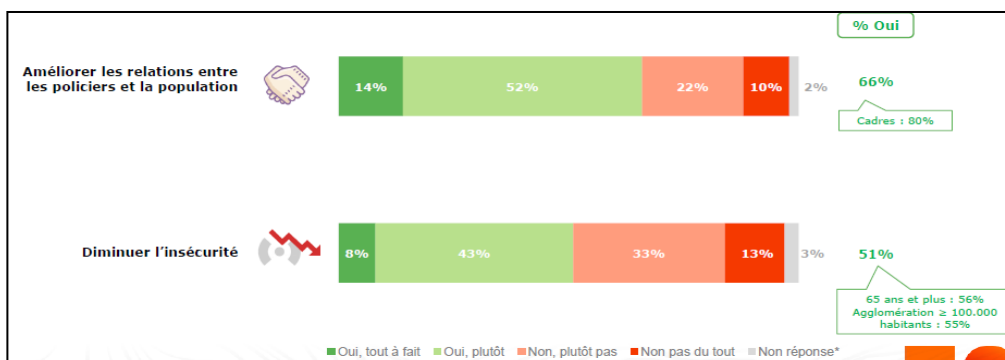
- De manière générale, faites-vous tout à fait, plutôt pas ou pas du tout confiance à la police pour résoudre les problèmes d'insécurité ?



Les Français et la police

La « police de sécurité du quotidien » : utile pour améliorer les relations entre les policiers et la population, moins pour diminuer l'insécurité

- Le gouvernement va mettre en place une « police de sécurité du quotidien » dont l'objectif est de mieux répondre aux problèmes d'insécurité du quotidien grâce à une police adaptée et sur-mesure, notamment dans certains quartiers difficiles. Selon vous, cette police de sécurité du quotidien va-t-elle permettre de...



Fiche technique

Enquête réalisée par Internet auprès d'un échantillon de Français interrogés du 12 au 13 février 2018. Echantillon de 1 027 personnes, représentatif de la population française âgée de 18 ans et plus. La représentativité de l'échantillon a été assurée grâce à la méthode des quotas appliquée aux variables suivantes : sexe, âge, profession du chef de famille et de la personne interrogée, région et catégorie d'agglomération.