

Les Français et la culture générale

http://www.ifop.com/?option=com_publication&type=poll&id=3948

Ifop – janvier 2018

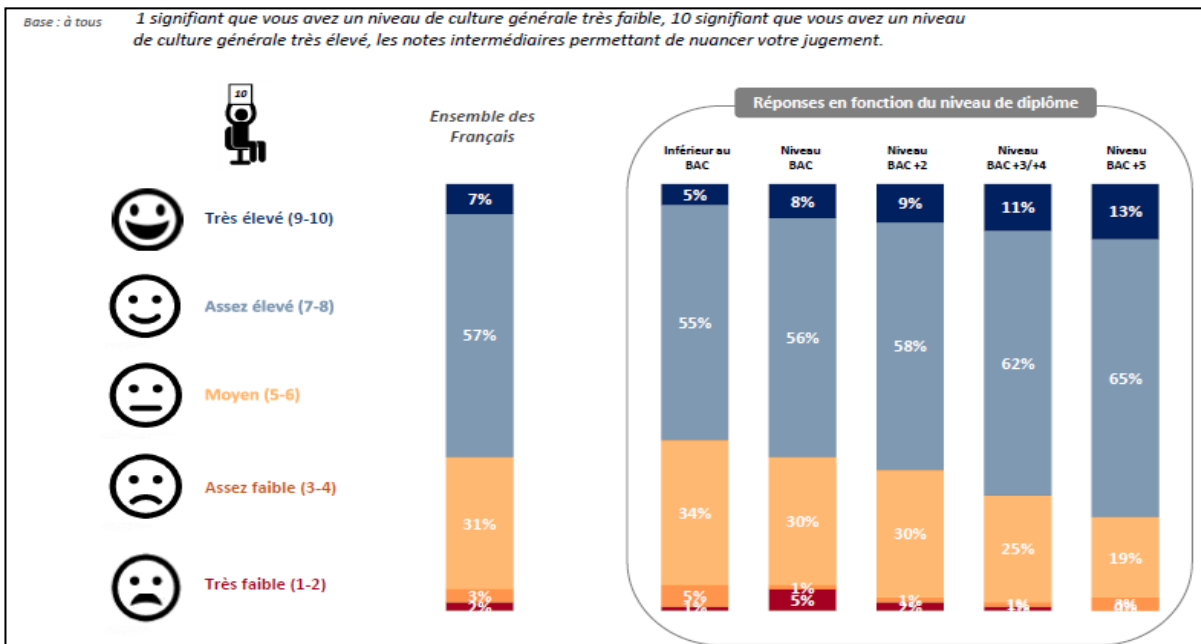
L'éléphant

A l'occasion du cinquième anniversaire de la revue l'éléphant, sa rédaction a commandé à l'Ifop une grande enquête sur le rapport des Français à la culture générale. Réalisée auprès d'un échantillon national représentatif de 1000 personnes, cette enquête met en lumière l'importance accordée à la culture générale dans un pays comme la France où elle apparaît comme un atout pour mieux comprendre le monde mais aussi réussir sa vie professionnelle ou choisir son conjoint.

Le niveau personnel de culture générale

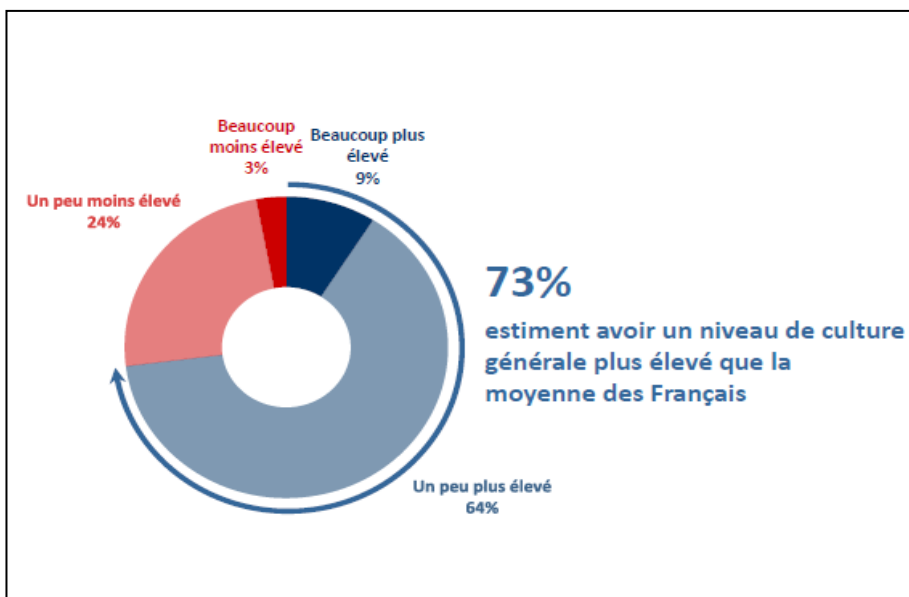
L'auto-évaluation de son niveau de culture générale

- Personnellement, quelle note sur 10 vous attribuez-vous en terme de culture générale ?



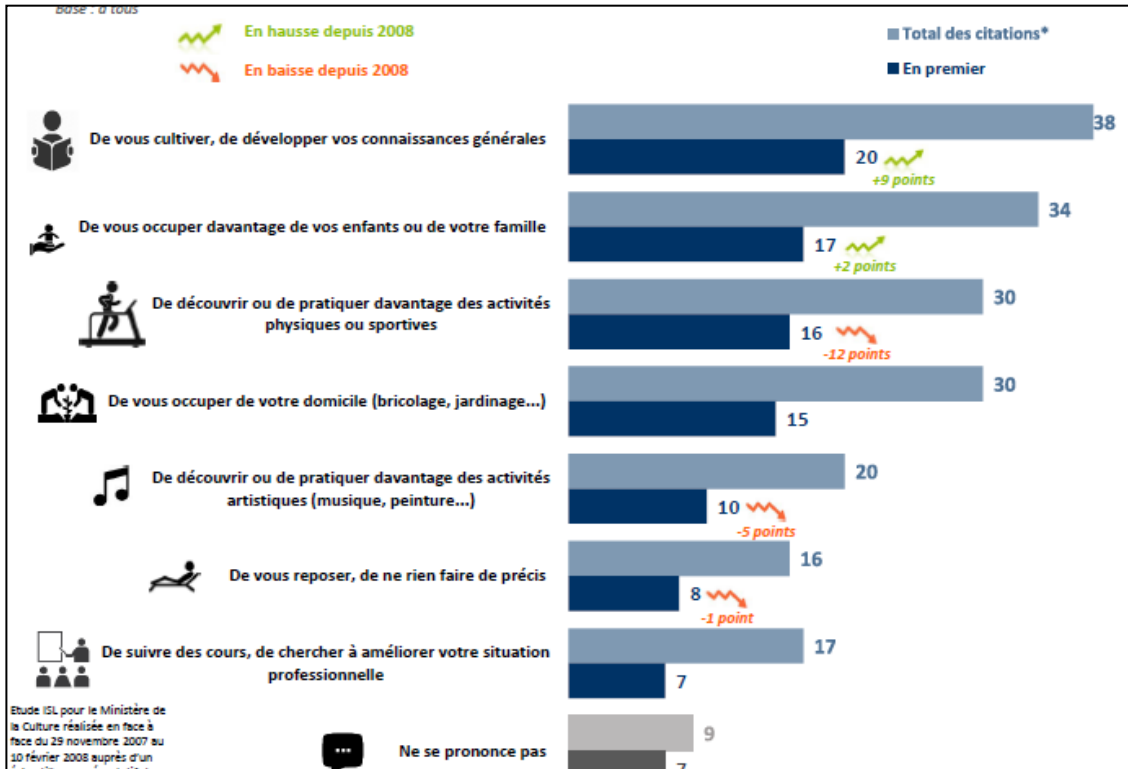
L'évaluation de son niveau de culture générale par rapport au reste des Français

- Personnellement, estimez-vous avoir un niveau de culture générale plus ou moins élevé que la moyenne des Français ?



La disposition à développer ses connaissances en culture générale par rapport à d'autres loisirs

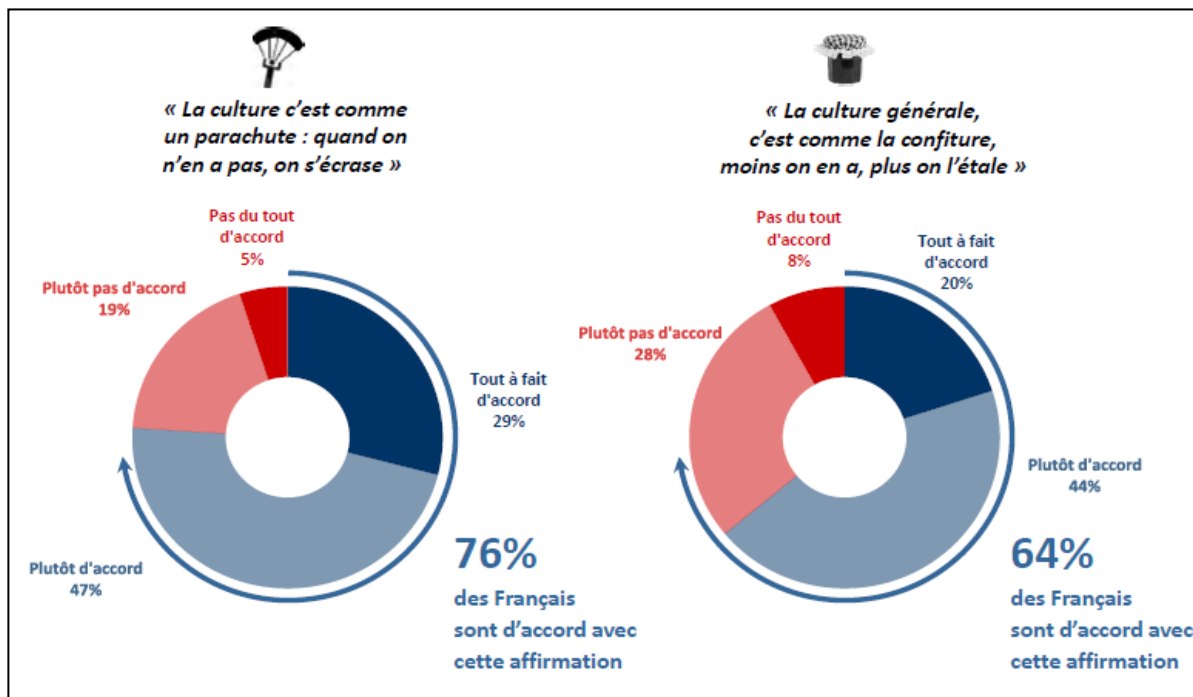
- Si vous disposiez de plus de temps, que choisiriez-vous ? En premier ? Et en second ?



Les représentations associées à la culture générale

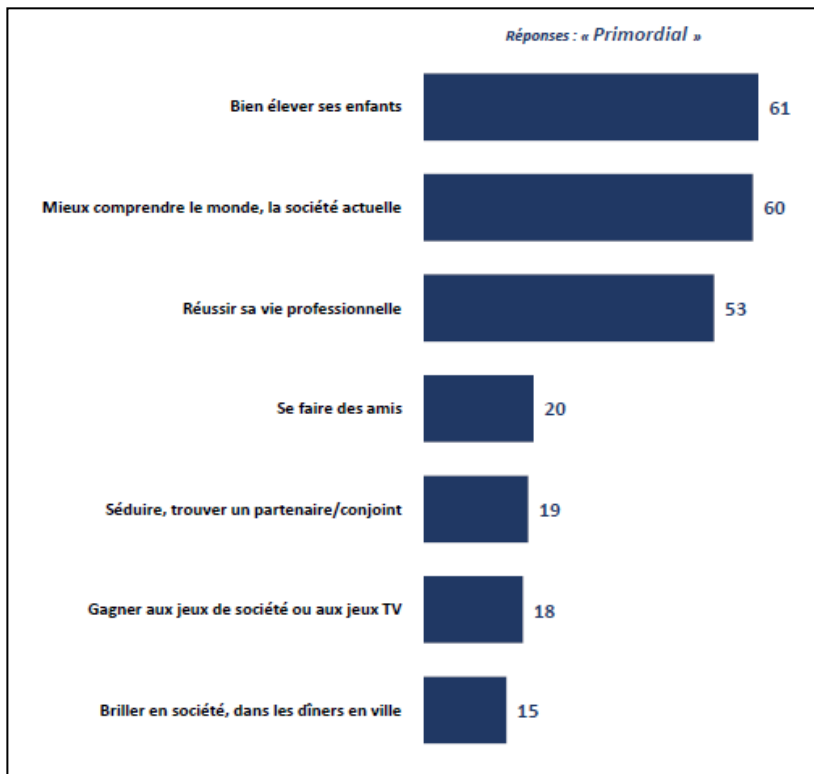
L'adhésion à l'égard de différentes opinions sur la culture générale

- Etes-vous d'accord ou pas d'accord avec chacune des affirmations suivantes... ?



La perception de l'évolution de l'enseignement de la culture générale à l'école

- Au cours des dernières années, diriez-vous qu'à l'Ecole, l'enseignement de la culture générale en France a plutôt eu tendance... ?



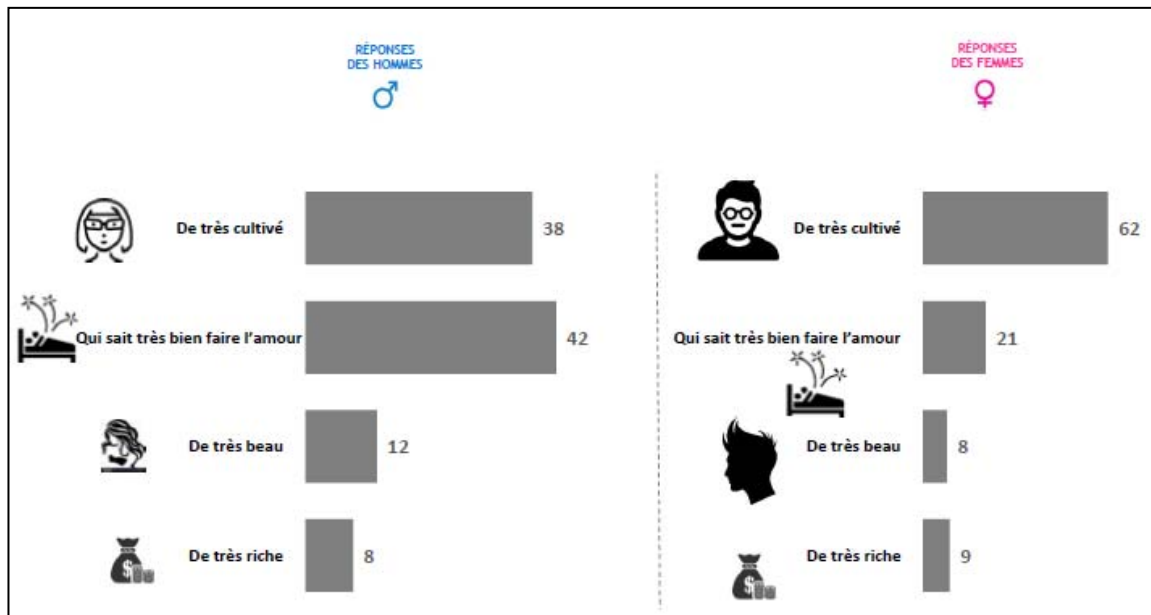
Le refus de poursuivre une relation en raison du manque de culture générale de son partenaire

- Personnellement, au cours de votre vie, avez-vous déjà renoncé à amorcer ou poursuivre une relation avec quelqu'un en raison de son manque de culture générale ?



La préférence entre culture générale et d'autres qualités chez le conjoint

- A choisir, préférez-vous être en couple avec quelqu'un... ?



Fiche technique

Echantillon de 1 003 personnes, représentatif de la population française âgée de 18 ans et plus. La représentativité de l'échantillon a été assurée par la méthode des quotas (sexe, âge, catégorie socio-professionnelle, niveau d'éducation) après stratification par région et catégorie d'agglomération. Les interviews ont eu lieu par questionnaire auto-administré en ligne (Cawi - Computer Assisted Web Interviewing) du 13 au 18 octobre 2017.