

Les foyers bénéficiaires de la prime d'activité

2,57 millions à fin juin 2017

n° 6

Septembre 2017

Un an et demi après son entrée en vigueur, la prime d'activité est versée par les caisses d'Allocations familiales (Caf) à 2,57 millions de bénéficiaires résidant en France métropolitaine et dans les départements d'Outre-mer (y compris Mayotte). Après avoir connu une relative stabilité durant deux trimestres consécutifs, les effectifs progressent de 63 000 bénéficiaires par rapport à mars 2017.

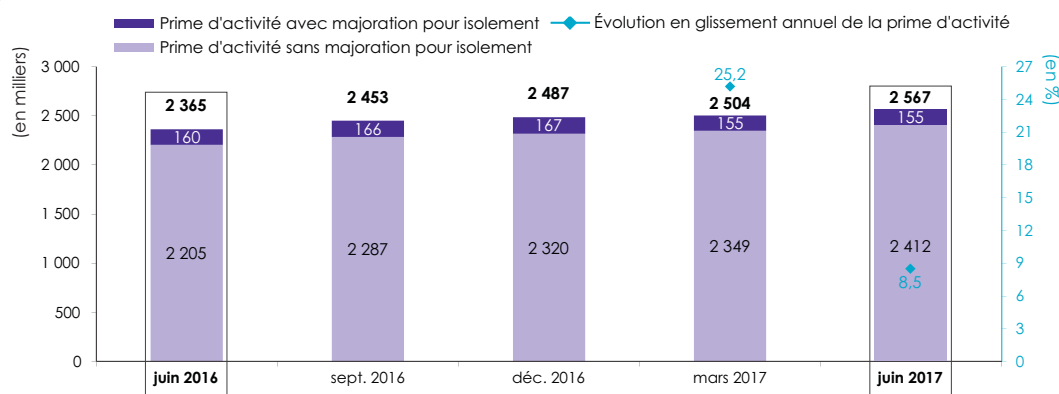
Au cours du second trimestre 2017, les Caf ont versé près de 1,28 milliard d'euros de prime d'activité, contre 1,20 milliard d'euros au trimestre précédent. Les masses financières correspondant à cette prestation connaissent ainsi une hausse particulièrement dynamique ce trimestre, alors que le nombre de bénéficiaires progresse plus modérément. Cette évolution résulte notamment de l'augmentation du montant moyen de prime versé.

Au titre de juin 2017, la prime d'activité est versée par les caisses d'Allocations familiales (Caf) à 2,57 millions de foyers résidant en France métropolitaine et dans les Dom (y compris Mayotte), pour un montant moyen de 163 euros par mois. Au total, cette prestation couvre 5,21 millions de personnes : 2,57 millions d'adultes sont responsables du dossier, leurs conjoints éventuels représentent 0,66 million de personnes et leurs enfants ou autres personnes à charge sont 1,99 million.

Entre juin 2016 et juin 2017, le nombre de bénéficiaires de la prime d'activité est passé de 2,37 millions à 2,57 millions de foyers, soit une augmentation de 8,5 % sur un an. Cette progression reflète la dynamique qui a accompagné la création de la prestation et qui s'est prolongée tout au long de l'année 2016. Toutefois, cette évolution est contrastée, selon que les foyers perçoivent ou non une majoration de leur allocation liée à leur situation d'isolement avec enfant(s) à charge ou à naître. Ainsi, le nombre de foyers bénéficiant de la prime d'activité sans majoration pour isolement connaît une croissance annuelle de 9,3 % entre juin 2016 et juin 2017 (près de 2,41 millions de foyers contre 2,21 millions un an auparavant) alors que le nombre de bénéficiaires d'une majoration pour isolement est passé de 160 000 à 155 000 foyers en un an, correspondant à une baisse de 3,0 % en glissement annuel.

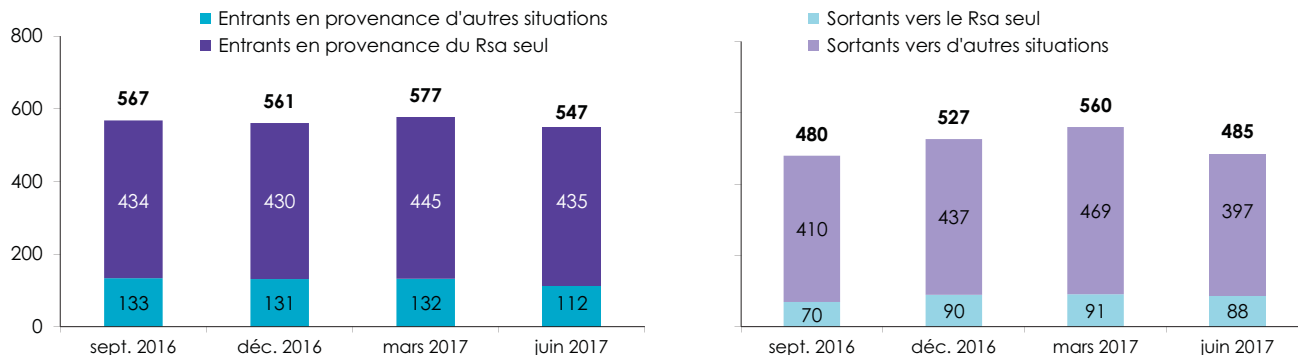
Par ailleurs, le nombre de foyers dont le responsable du dossier est âgé de 18 à 24 ans s'élève à 437 000 fin juin 2017 (soit + 3,9 % en un an) et les bénéficiaires âgés de 25 ans et plus atteignent 2,13 millions (en hausse de 9,5 % depuis juin 2016). La part des foyers avec au moins une personne percevant une bonification individuelle - ce qui signifie que ses revenus mensuels d'activité sont supérieurs à 0,5 fois le salaire minimum interprofessionnel de croissance (Smic) - est restée relativement stable depuis la création de la prime d'activité et atteint 87,6 % en juin 2017.

Graphique 1 – Nombre de foyers bénéficiaires de la prime d'activité en fin de trimestre (en milliers) et évolution en glissement annuel (en %)



Source : Cnaf – Dser (fichiers Bénétrim, Filéas et Allstat FR2). Champ : Régime général, France entière.

Graphique 2 - Nombre d'entrants et de sortants de la prime d'activité selon leur droit au Rsa en fin de trimestre (en milliers)



Source : Cnaf – Dser (fichiers Bénétrim, Filéas et Allstat FR2). Champ : Régime général, France entière.

La hausse de 63 000 bénéficiaires de la prime d'activité entre fin mars et fin juin 2017 peut se déduire du nombre d'ouvertures de droit (entrées) et de fins de droit à la prime d'activité (sorties) ayant eu lieu sur la période (graphique 2). Fin juin 2017, 547 000 foyers perçoivent la prime d'activité, alors qu'ils n'en bénéficiaient pas trois mois auparavant et 20 % d'entre eux étaient allocataires du revenu de solidarité active (Rsa) au trimestre précédent. A l'inverse, 485 000 foyers perdent le bénéfice de la prime d'activité fin juin, alors qu'ils la percevaient au trimestre précédent. Après leur fin de droit, 18 % d'entre eux bénéficient du Rsa.

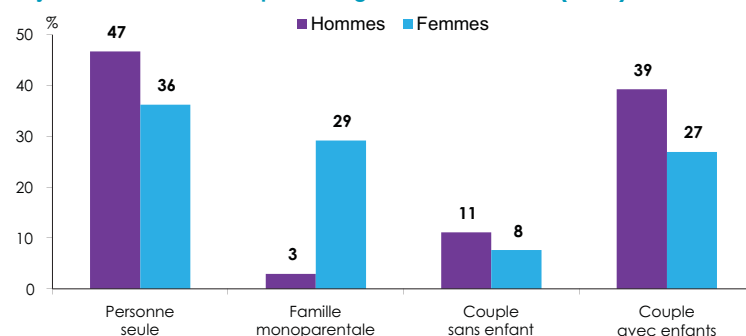
Entre fin mars et fin juin 2017, le renouvellement des foyers allocataires est moins important que les trimestres précédents. Ainsi, le nombre de fins de droit est en forte baisse (485 000 sorties contre 560 000 au trimestre précédent), alors qu'il progressait chaque trimestre depuis la création de la prime d'activité en lien avec l'augmentation du nombre de bénéficiaires. Les ouvertures de droits marquent, quant à elles, un repli plus limité (547 000 entrées contre 577 000) après trois trimestres de stabilité.

Fin juin 2017, les femmes représentent 59 % des adultes bénéficiaires de la prime d'activité (responsables du dossier ou conjoints) et les hommes 41 %. Le montant mensuel de prime d'activité est en moyenne plus élevé pour les foyers dans lesquels vivent des femmes (176 €) que pour les foyers dans lesquels vivent des hommes (162 €). Cette différence s'explique par leur configuration familiale et leurs niveaux de revenus. En effet, les montants versés aux familles monoparentales (210 € par mois en moyenne) sont plus élevés que ceux versés aux personnes seules sans enfant (133 €) et aux couples (200 €). Or les hommes bénéficiaires de la prime d'activité vivent davantage seuls que les femmes (47 % versus 36 %) et la part de familles monoparentales est beaucoup plus élevée pour ces dernières, puisque 29 % d'entre elles élèvent seules des enfants contre seulement 3 % des hommes.

En outre, pour bénéficier de la prime d'activité, un foyer doit comprendre en son sein au moins une personne en activité le trimestre précédent (responsable de dossier, conjoint et/ou personnes à charge). Parmi les adultes couverts par cette prestation, la proportion de femmes en activité est plus faible que celle des hommes : ainsi, elles sont 81 % à avoir perçu des revenus d'activité durant le trimestre précédent contre 90 % des hommes. En effet, elles sont près de 17 % à vivre au sein de couples dans lesquels leur conjoint est l'unique apporteur de ressources et 1 % dans des foyers dans lesquels les personnes à charge sont les seules personnes en activité. Parmi les bénéficiaires de la prime d'activité, les femmes en activité ont des revenus moyens plus faibles que les hommes (953 € par mois contre 1 035 €). 50 % des femmes ont des revenus d'activité inférieurs à 1 000 €, cette proportion est moins élevée pour les hommes (46 %).

Au cours du deuxième trimestre 2017, les Caf ont versé près de 1,28 milliard d'euros au titre de la prime d'activité, contre 1,20 milliard d'euros au cours du trimestre précédent (graphique 4). Les masses financières correspondant à cette prestation connaissent ainsi une hausse particulièrement dynamique ce trimestre, alors que le nombre de bénéficiaires progresse plus modérément. Cette évolution résulte d'une augmentation du montant moyen, qui passe de 156 euros à 163 euros en moyenne entre fin mars et fin juin 2017. Cette évolution s'explique notamment par la baisse des ressources moyennes des allocataires : les revenus d'activité mensuels passent en moyenne de 1 076 euros en mars à 1 064 euros en juin 2017.

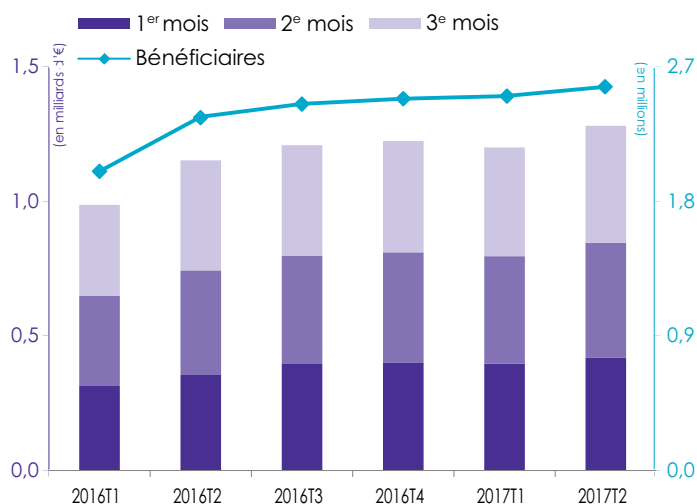
Graphique 3 - Répartition des adultes bénéficiaires de la prime d'activité fin juin 2017, Par sexe et par configurations familiales (en %)



Source : Cnaf – Dser (fichier Allstat FR2). Champ : Régime général, France entière. Responsables de dossier et conjoints.

Lecture : 47 % des hommes bénéficiaires de la prime d'activité vivent seuls sans enfant.

Graphique 4 - Masses financières de prime d'activité versées chaque trimestre par les Caf (en milliards d'€) et nombre de bénéficiaires en fin de trimestre (en millions)



Source : Cnaf – Dser (fichiers Bénétrim, Filéas et Allstat FR2) et Agence comptable. Champ : Régime général, France entière. Lecture : les Caf ont versé près de 1,28 milliard d'euros au titre de la prime d'activité au cours du 2^e trimestre 2017, et le nombre de bénéficiaires s'élève à 2,57 millions de foyers fin juin 2017.