

Les foyers bénéficiaires de la prime d'activité

2,66 millions à fin juin 2018

n° 10

Septembre 2018

Au titre de juin 2018, la prime d'activité est versée par les caisses d'Allocations familiales (Caf) à près de 2,66 millions de bénéficiaires résidant en France métropolitaine et dans les départements d'Outre-mer (y compris Mayotte), contre 2,57 millions de foyers fin juin 2017. La croissance des effectifs en glissement annuel s'élève ainsi à 3,6 %, correspondant à 92 000 bénéficiaires supplémentaires en un an.

Au cours du 2^e trimestre 2018, les Caf ont versé près de 1,32 milliard d'euros au titre de la prime d'activité, contre 1,28 milliard d'euros au cours du 2^e trimestre 2017. Les masses financières correspondant à cette prestation augmentent de 3,1 % en glissement annuel.

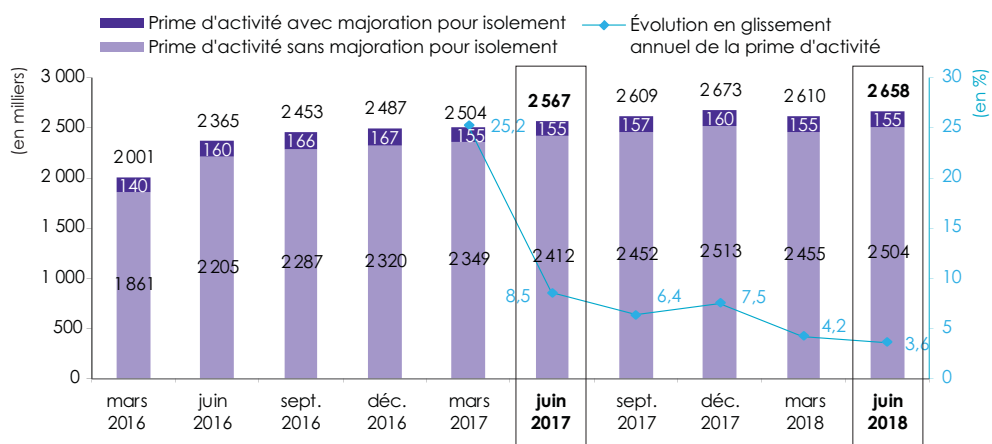
Un tiers des bénéficiaires de la prime d'activité fin juin 2018 ont perçu leur premier versement de cette prestation à sa création en janvier 2016. 17 % des bénéficiaires en juin 2018 ont perçu la prestation de façon ininterrompue depuis janvier 2016.

Au titre de juin 2018, la prime d'activité est versée par les caisses d'Allocations familiales (Caf) à près de 2,66 millions de foyers résidant en France métropolitaine et dans les Dom (y compris Mayotte), pour un montant moyen de 163 euros par mois. Au total, cette prestation couvre 5,43 millions de personnes : 2,66 millions d'adultes sont responsables du dossier, leurs conjoints éventuels représentent 0,68 million de personnes et leurs enfants ou autres personnes à charge 2,09 millions.

Le nombre de bénéficiaires de la prime d'activité connaît une croissance de 3,6 % entre juin 2017 et juin 2018, correspondant à 92 000 bénéficiaires supplémentaires. Cette progression en glissement annuel est moins dynamique que celle observée entre mars 2017 et mars 2018, et également plus modérée que celle constatée aux quatre trimestres précédents (graphique 1). Elle est toutefois contrastée, selon que les foyers perçoivent ou non une majoration de leur allocation liée à leur situation d'isolement avec enfant(s) à charge ou à naître. Alors que le nombre de bénéficiaires de la prime d'activité percevant une majoration pour isolement diminue légèrement entre juin 2017 et juin 2018 (- 0,3 %), le nombre de foyers sans majoration pour isolement augmente de 3,8 %, les effectifs passant de 2,41 à 2,50 millions.

Par ailleurs, le nombre de foyers dont le responsable du dossier est âgé de 18 à 24 ans progresse de 1,3 % entre juin 2017 et juin 2018, représentant 442 000 foyers fin juin 2018, alors que les bénéficiaires âgés de 25 ans et plus sont en hausse de 4,1 % en un an, s'élevant à près de 2,22 millions de foyers fin juin 2018. La part des foyers avec au moins une personne percevant une bonification individuelle – ce qui signifie que ses revenus mensuels d'activité sont supérieurs à 0,5 fois le salaire minimum interprofessionnel de croissance (Smic) – est restée relativement stable depuis la création de la prime d'activité et atteint 87,4 % en juin 2018.

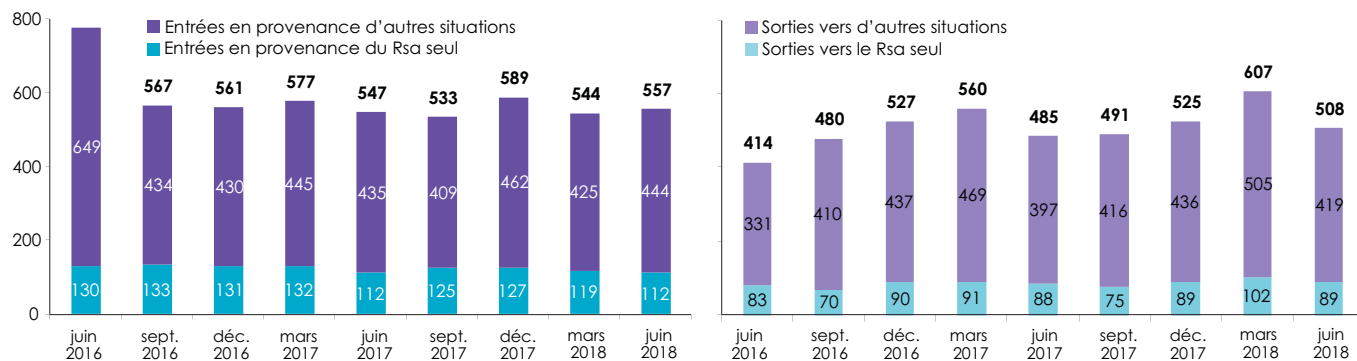
Graphique 1 : Nombre de foyers bénéficiaires de la prime d'activité en fin de trimestre (en milliers) et évolution en glissement annuel (en %)



Source : Cnaf - Dser (fichiers Bénétrim, Filéas et Allstat FR2). Champ : Régime général, France entière. Lecture : Les effectifs passent de 2,57 à 2,66 millions de foyers entre juin 2017 et juin 2018, correspondant à une croissance de 3,6 % en glissement annuel.

Les fichiers statistiques utilisés pour cette publication sont issus des bases de gestion des droits des allocataires, constituées 6 semaines après la fin du mois de droit étudié (fichiers Bénétrim et Filéas jusqu'en décembre 2016, puis Allstat FR2 à partir de mars 2017). Toute extraction plus tardive aboutirait à un dénombrement des droits de chaque trimestre nettement supérieur, en raison des actualisations de dossier qui ont lieu postérieurement à la date d'extraction des fichiers, liées notamment aux dispositifs de rétroactivité des droits en 2016. De même, les entrées et les sorties peuvent refléter des retards de transmissions ou de mise à jour des dossiers.

Graphique 2 - Nombre d'entrants et de sortants de la prime d'activité selon leur droit au Rsa en fin de trimestre (en milliers)



Source : Cnaf – Dser (fichiers Bénétrim et Allstat FR2). Champ : Régime général, France entière.

Lecture : Entre fin mars et fin juin 2018, 557 000 foyers ouvrent droit à la prime d'activité et 508 000 perdent le bénéfice de cette prestation.

Le nombre de bénéficiaires de la prime d'activité augmente de 49 000 foyers entre mars et juin 2018, cette hausse pouvant se déduire du nombre d'ouvertures de droit (entrées) et de fins de droit à la prime d'activité (sorties) ayant eu lieu sur la période (graphique 2). Fin juin 2018, 557 000 foyers perçoivent la prime d'activité, alors qu'ils n'en bénéficiaient pas fin mars 2018, sachant que 20 % d'entre eux étaient allocataires du revenu de solidarité active (Rsa) au trimestre précédent. À l'opposé, 508 000 foyers perdent le bénéfice de la prime d'activité ce trimestre, alors qu'ils la percevaient fin mars 2018 et 17 % d'entre eux basculent dans le dispositif du Rsa. Le nombre de sorties est en net recul par rapport au trimestre précédent, et revient à un niveau inférieur à celui des entrées. Une saisonnalité semble se dessiner pour l'évolution du nombre de fins de droits et du montant moyen, en lien avec les évolutions de la masse salariale par tête. Au 1^{er} trimestre, les ressources prises en compte pour le calcul de la prime d'activité intègrent principalement les revenus perçus sur le dernier trimestre de l'année précédente. Ces derniers sont élevés en lien avec la saisonnalité de la masse salariale par tête, conduisant à un pic de sorties pour ressources trop élevées et une baisse du montant moyen de la prime d'activité. Les versements du 2^e trimestre reposent principalement sur les revenus perçus au 1^{er} trimestre, en baisse par rapport aux revenus du trimestre précédent, contribuant à augmenter les montants versés et à réduire la fréquence des fins de droits pour ressources trop élevées.

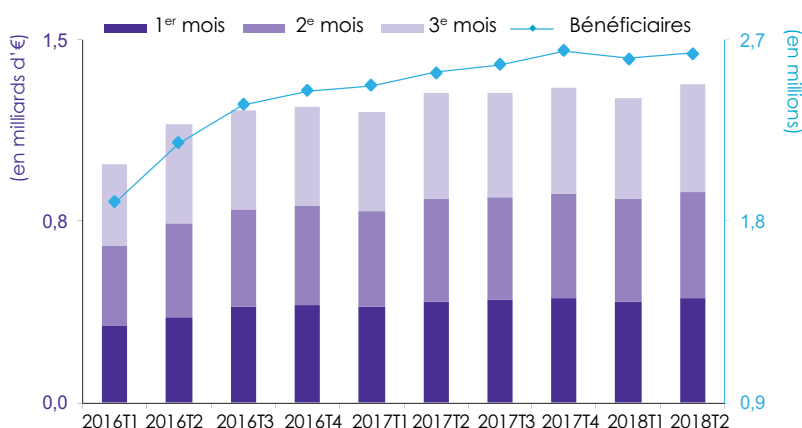
Au cours du 2^e trimestre 2018, les Caf ont versé près de 1,32 milliard d'euros au titre de la prime d'activité, contre 1,28 milliard d'euros au cours du 2^e trimestre 2017 (graphique 3). Les masses financières correspondant à cette prestation connaissent ainsi une évolution en glissement annuel de 3,1 %, proche de celle du nombre moyen de foyers ayant bénéficié de la prestation sur le trimestre (3,7 %).

Parmi les 2,66 millions de bénéficiaires de la prime d'activité fin juin 2018, 29 % sont d'anciens allocataires du revenu de solidarité active (Rsa) qui ont basculé automatiquement vers la prime d'activité en janvier 2016, lors de la mise en place de cette nouvelle prestation (en mars 2016, la part des basculants était de 47 %). 64 % bénéficient de la prestation à la suite d'une demande de prime d'activité effectuée entre janvier 2016 et juin 2018, et 7 % à la suite d'une demande de Rsa, la demande de Rsa valant automatiquement demande de prime d'activité.

Un tiers des bénéficiaires de la prime d'activité fin juin 2018 ont perçu leur premier versement de la prestation à sa création en janvier 2016 (graphique 4). 16 % des allocataires ont bénéficié pour la première fois de la prime d'activité entre février et juin 2016, 12 % au second semestre 2016, 11 % au premier semestre 2017 et 12 % au second semestre 2017. Pour 17 % des bénéficiaires fin juin 2018, leur premier versement de prime d'activité remonte au maximum au début de l'année 2018. Depuis leur premier accès à la prestation, les foyers ont pu percevoir la prime d'activité de manière continue ou connaître des interruptions de versement. Ces dernières peuvent correspondre à des fins de droit traduisant des changements de trajectoires professionnelles ou familiales, ou à des délais de transmission des informations par l'allocataire ou de traitement par les Caf entraînant des suspensions passagères de paiement. Si on considère la période pendant laquelle le versement de la prime d'activité s'est fait de façon continue jusqu'en juin 2018, ce sont 36 % des bénéficiaires qui ont perçu la prestation pendant 1 à 6 mois sans interruption. 18 % ont perçu la prime d'activité de façon continue depuis 7 à 12 mois, et 12 % entre 13 et 18 mois. En revanche, seulement 8 % des allocataires ont perçu continuellement la prestation pendant 19 à 24 mois et 9 % entre 25 et 29 mois. Quant aux allocataires ayant perçu la prime d'activité sans interruption depuis janvier 2016, ils représentent 17 % des bénéficiaires fin juin 2018.

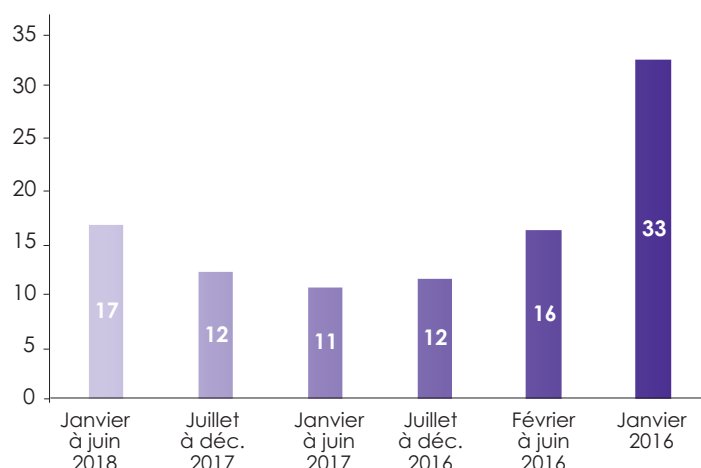
Comparativement à l'ensemble des bénéficiaires de la prime d'activité, les couples avec enfants et femmes isolées avec enfants ont connu une entrée plus ancienne dans la prime d'activité, 40 % d'entre eux en ayant bénéficié dès le mois de sa création. À l'inverse, les bénéficiaires dont le premier accès à la prestation est le plus récent sont plus souvent des hommes isolés sans enfant, avec des ressources plus faibles, donc bénéficiant moins souvent d'une bonification individuelle et plus souvent du Rsa conjointement à la prime d'activité.

Graphique 3 - Masses financières de prime d'activité versées chaque trimestre par les Caf et nombre moyen de bénéficiaires sur le trimestre



Source : Cnaf – Dser (fichiers Bénétrim et Allstat FR2) et Agence comptable. Champ : Régime général, France entière. Lecture : Les Caf ont versé près de 1,32 milliard d'euros au titre de la prime d'activité au cours du 2^e trimestre 2018, et 2,63 millions de foyers en moyenne ont bénéficié de la prestation sur la même période.

Graphique 4 - Répartition des bénéficiaires de la prime d'activité fin juin 2018, selon la date de leur première entrée dans la prestation (en %)



Source : Cnaf – Dser (fichiers Allstat FR2). Champ : Régime général, France entière. Lecture : 17 % des bénéficiaires de la prime d'activité fin juin 2018 ont accédé à la prestation pour la première fois au cours du 1^{er} semestre 2018.