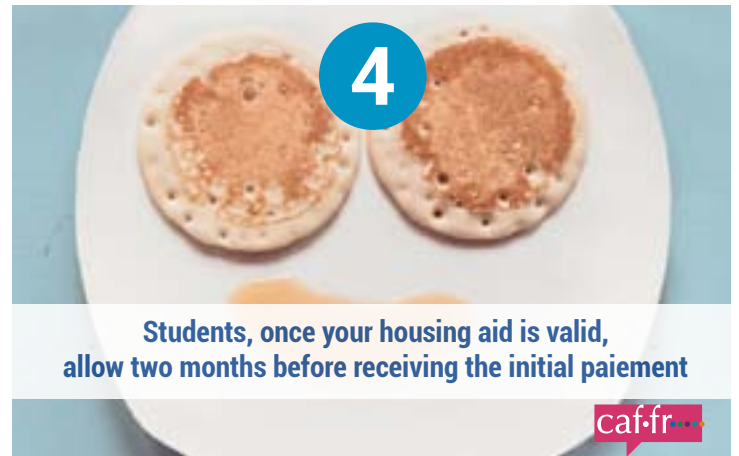
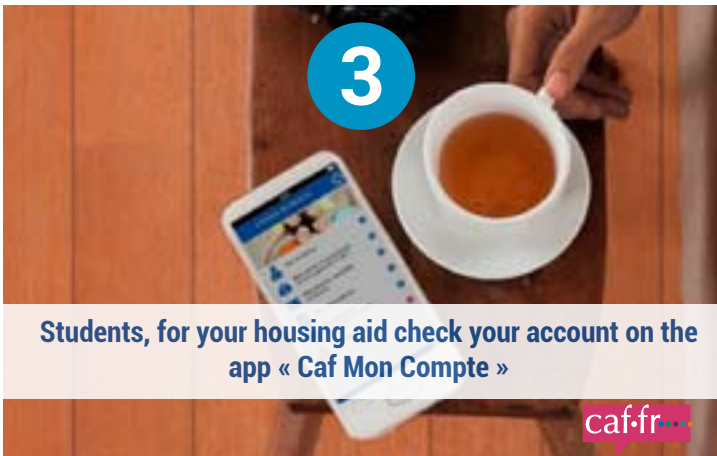


HOUSING AID - STUDENT

ENGLISH

APPLY FOR HOUSING AID ONLINE ON OUR WEBSITE WWW.CAF.FR



YOUR STUDENT HOUSING AID FOR FALL 2017

If you are a student renting a private-market accommodation

- ✓ You are a student
- ✓ You live in an apartment, a furnished house, a room
- ✓ You are paying rent
- You may be eligible for student housing aid

Before you begin your online application, you can estimate the amount of your housing aid entitlement in the section « [Mes services en ligne : estimer vos droits](#) » (Online services: estimate your entitlement).

APPLY FOR HOUSING AID ONLINE ON OUR WEBSITE WWW.CAF.FR

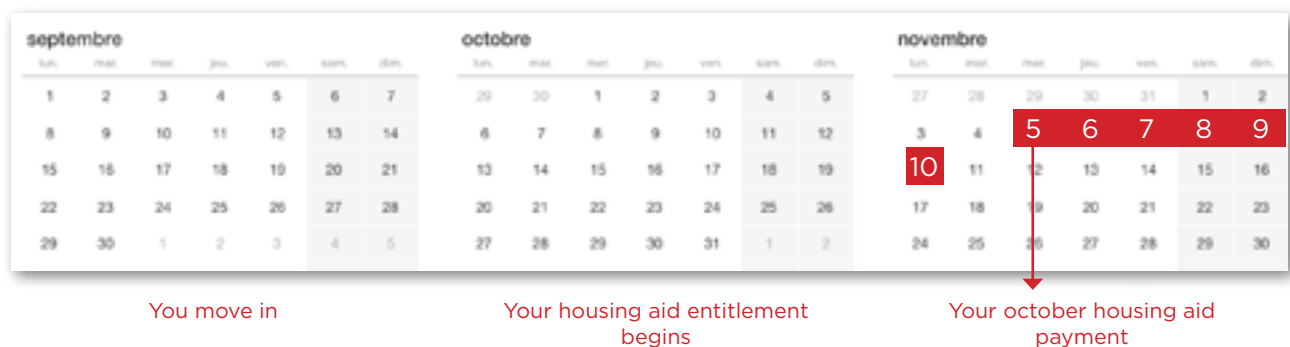
You will need to open a French bank account in order to apply.

You will also need:

- Your housing agreement;
- Your bank account information slip (Relevé d'identité bancaire: RIB);
- The amount of your financial resources in 2015.

IMPORTANT !

- You must not be related to your landlord (father, mother, grandparents), even if you rent through an agency.
- The rental agreement must be made out in your name.
- Apply for housing aid as soon as you move in.
- Your housing aid entitlement begins the month after you move in. For example, if you move into your accommodations in September and submit your application right away, you will be entitled to housing aid beginning in October. Your first payment will then be made on November 5th.




- If you need to provide documentary evidence, the list of required documents will appear on the last page of your online application.

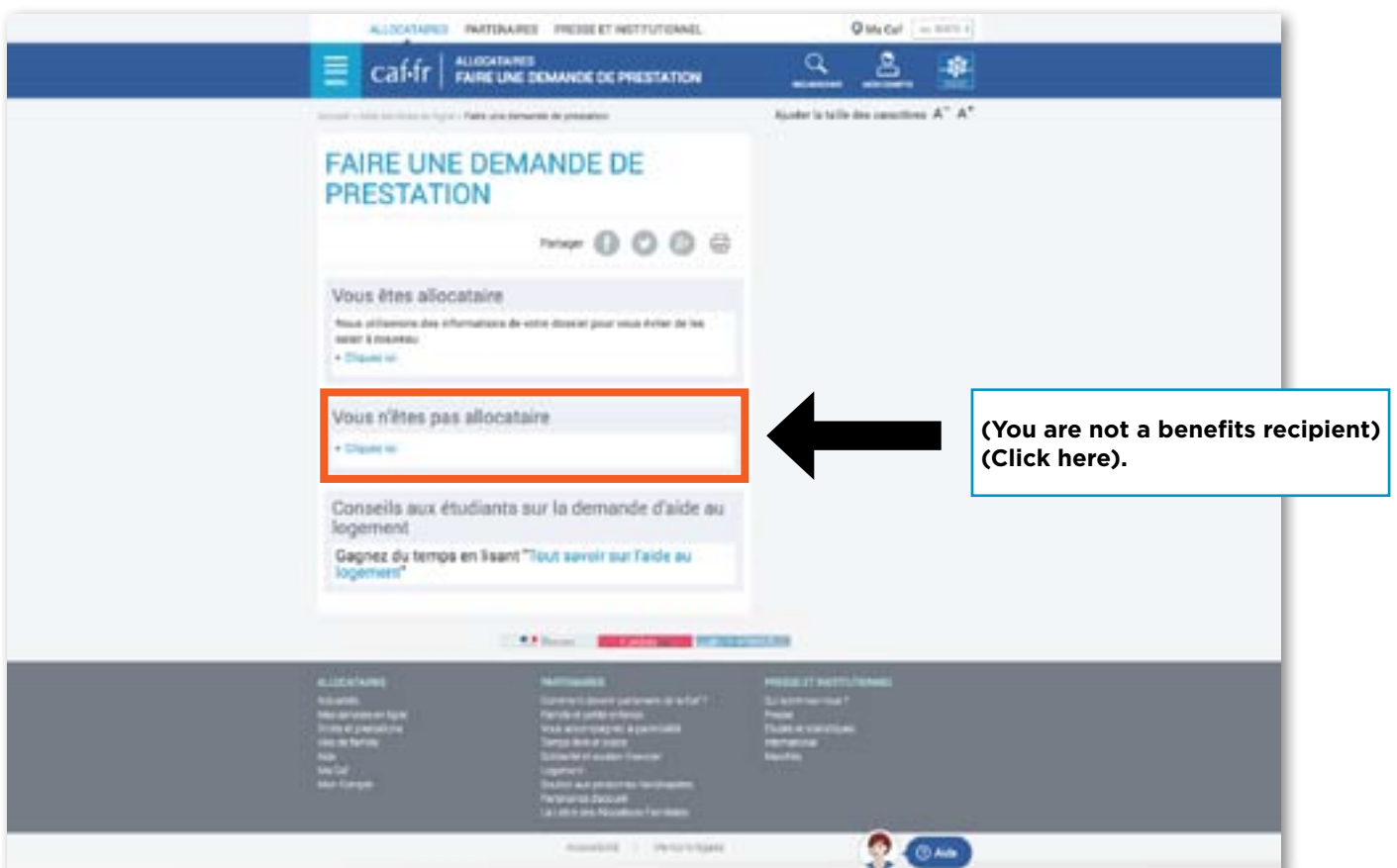
APPLY ONLINE IN A FEW EASY CLICKS ON WWW.CAF.FR

If you are already receiving other Caf benefits, go to the « Mon compte » (my account) area to apply.

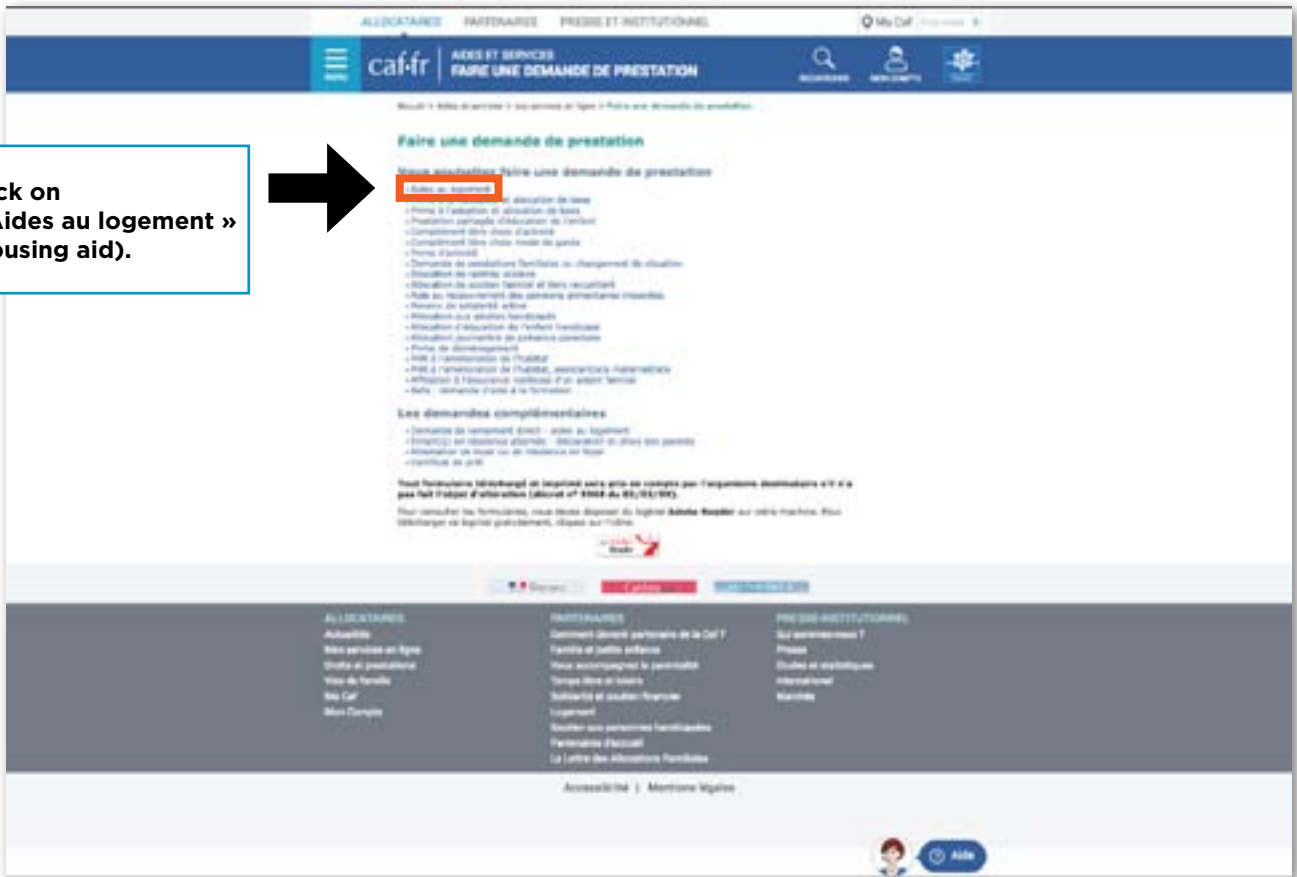
If you are not receiving any other benefits:



The screenshot shows the CAF.fr homepage under the heading "DROITS ET PRESTATIONS". It features several service tiles. The "DEMANDER UNE PRESTATION" tile is highlighted with a red border. A black arrow points from a text box on the right to this tile. The text box contains the instruction: "Click on « Demander une prestation » (Apply for a benefit)." Other tiles include "JE VAIS DEVENIR PARENT", "JE M'INFORME SUR LA PRIME D'ACTIVITE", "JE DEMENAGE", "JE SUIS SANS UNE SITUATION DE HANDICAP", "AUTRES PRESTATIONS ?", and "AUTRES SITUATIONS ?". Below these is a "SERVICES EN LIGNE" section with tiles for "FAIRE UNE SIMULATION", "DEMANDER UNE PRESTATION", "DECLARER UN CHANGEMENT DE SITUATION", and "DEMANDER UNE ATTESTATION". A form for entering family income and number of dependents is also visible.



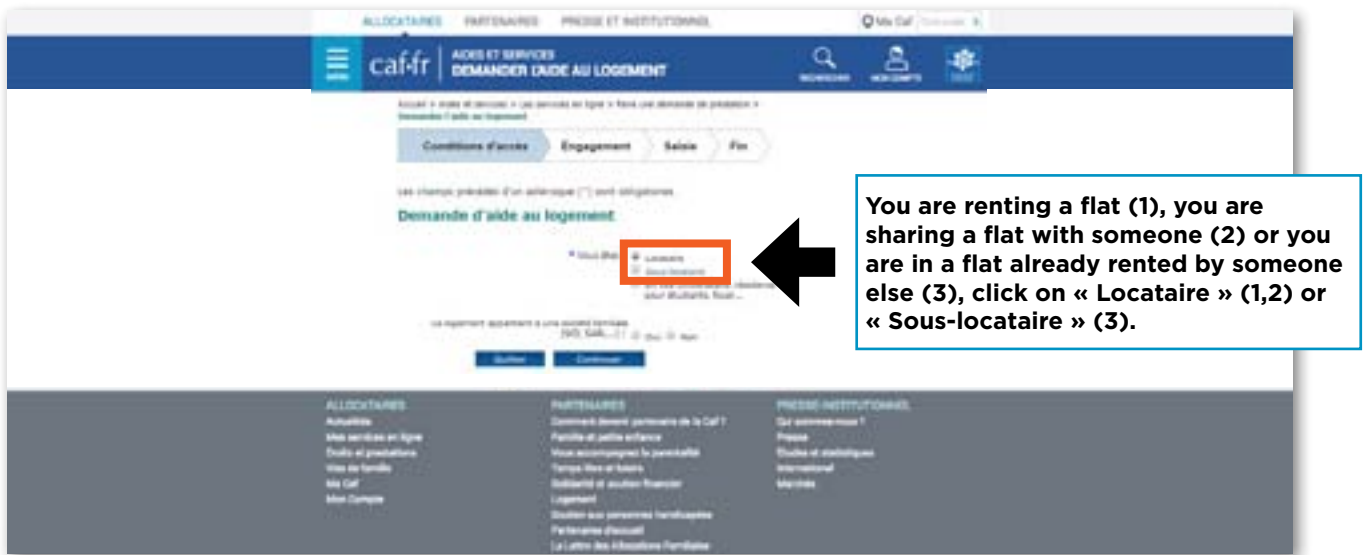
The screenshot shows the "FAIRE UNE DEMANDE DE PRESTATION" page on CAF.fr. The page title is "ALLOCATAIRES FAIRE UNE DEMANDE DE PRESTATION". It features a section titled "Vous n'êtes pas allocataire" which is highlighted with a red border. A black arrow points from a text box on the right to this section. The text box contains the instruction: "(You are not a benefits recipient) (Click here)." Below this section are "Conseils aux étudiants sur la demande d'aide au logement" and a link to "Tout savoir sur l'aide au logement". The footer contains navigation links for "ALLOCATAIRES", "MATHÉMATIQUES", and "PRESES ET INSTITUTIONNEL".



YOUR ONLINE APPLICATION STEP BY STEP

STEP 1: ELIGIBILITY CRITERIA (« CONDITIONS D'ACCÈS »)

Fill in the information about your accommodations.



STEP 2: LEGAL AGREEMENT (« ENGAGEMENT »)

Read this agreement carefully.



STEP 3: ENTER YOUR INFORMATION (« SAISIE »)

- Fill in the information about your circumstances and your accommodations.
- Make sure to fill in your cell phone number so that you can get your password as soon as your application is complete.

TIP: You can save your application and go back to it later. You will get an email with the number under which your application has been saved.



STEP 4: FINALIZE YOUR APPLICATION (« FIN »)

- Confirm the information you entered to submit your application.
- Submit any required documentary evidence.

Once your application has been registered:

- You will be assigned a benefits recipient number. It appears on the last screen (« Fin »).
Keep it in a safe place.

Conditions d'accès Engagement Saisie **Fin**

Demande d'aide au logement

Si l'étude de votre dossier confirme que vous avez droit à l'allocation logement, le premier versement de la prestation sera effectué vers le 05/12/2015.

Votre déclaration est bien enregistrée. Votre numéro allocataire est : XXXXXX

Conservez-le bien, il vous sera demandé pour toutes vos démarches avec la Caf.
Nous allons également vous faire parvenir un mot de passe provisoire (par sms si vous avez fourni un numéro de portable ou par courrier).
Muni de votre numéro allocataire et de votre mot de passe, vous pourrez vous connecter à votre espace personnalisé "Mon Compte" du caf.fr pour transmettre des pièces ou consulter l'avancement de votre dossier.

Enregistrer ou imprimer le(s) document(s) ci-dessous.
Votre déclaration sera traitée dès réception des pièces justificatives demandées.

Enregistrer ou imprimer le(s) document(s) ci-dessous Déclaration 15112015	Les pièces justificatives attendues Vous devez encore envoyer à votre Caf la ou les pièces justificatives suivantes :
--	---

You will need your beneficiary recipient number (« Numéro allocataire ») and your password to log into your « my Account » (« **Mon compte** ») area.

We recommend that you save your application overview.

HELPFUL HINTS

Family circumstances: if you are single

caf.fr AIDES ET SERVICES DEMANDER L'AIDE AU LOGEMENT

Accueil > AIDES ET SERVICES > Les services en ligne > Faire une demande de prestation > Demander l'aide au logement

Conditions d'accès Engagement Saisie **Fin**

Les champs précédés d'un astérisque (*) sont obligatoires

Situation familiale

AUCUN

- Célibataire
- Séparé (après rupture de pacte ou de mariage)
- Séparé de fait (sans mariage)
- Séparé légalement
- Divorcé
- Veuf

* Vous êtes célibataire ou veuf : oui non

Personnes vivant à votre domicile

* Nombre d'enfants et de personnes vivant avec vous dans votre logement

0

Quitter Continuer plus tard Quitter

If you are sharing your flat, enter 0

HELPFUL HINTS

- Entering your address: you can enter apostrophes and accents.
Only special characters cannot be entered. Specify your building and unit numbers.
- Entering your banking information: your BIC and IBAN numbers and the name of your bank (« Domiciliation bancaire ») are required.
- Entering your financial resources:
 - > Report all of your income for the relevant year. **If you have zero income, check the zero income box** (« **Aucun revenu** »).
 - > **Do not report any Erasmus scholarships or social grants, they are not considered as income.**

Entering information about your landlord:

Renseignement sur le bailleur

*Le bailleur indiqué sur le contrat de location est :

un particulier

une agence immobilière

un organisme social (IHM par exemple)

une société (SCI, SARL...)

autre (office notarial, régie...)

*Votre bailleur réside en France : Oui Non

Quitter Continuer

If you are from a company, make sure to get their Siret number if it doesn't appear on your rental agreement (this is the company's 14-figure identification number).

Recherche du bailleur

Numéro de SIRET

Saisir le numéro de SIRET figurant sur votre contrat de location ou faire une recherche sur <https://www.infogreffe.fr/>

Rechercher

>> Recherche avancée

Enter your landlord's siret number. You can find it on the website « Infogreffe ». Click on « Recherche » (Research).

Recherche du bailleur

Numéro de SIRET

Saisir le numéro de SIRET figurant sur votre contrat de location ou faire une recherche sur <https://www.infogreffe.fr/>

Rechercher

>> Recherche avancée

Raison sociale *

Adresse du bailleur

Code postal et ville

Rechercher

If you cannot find the Siret number, click on « Recherche avancée » and enter the name of the company and its postcode then click on « Recherche ».

REQUIRED DOCUMENTATION

You will need to submit the following documentation along with your application:

- The proof of address form filled out by your landlord, **if this is requested at the end of your application.**
- If you are a foreign student, you will need to submit proof of identity plus a vital record (your national ID card or passport **and** your birth certificate);
 - > If you are a citizen of another EU member State, you will need to submit proof of school enrolment and a photocopy of your European Health Insurance Card;
 - > If you come from outside the European Union, you will need a copy of your valid residency permit (« Titre de séjour »).

You can submit your documentation electronically on caf.fr through your « **Mon compte** » (My account) area or using the **mobile app Caf-Mon compte**.

TO LEARN MORE

For more information:

- Check out www.caf.fr -> « **Aide au logement étudiant** ».
You will find videos and tips to help you apply for housing aid.

Scan the flashcode with your
mobile phone or tablet



- The **Facebook page « Caf - Logement Etudiants »**.
- Call **0 810 29 29 29** (Monday through Friday from 9 a.m. to 4:30 p.m. at a rate of 0.06 € per minute + the cost of the call).