



caf.fr

# VOTRE AIDE AU LOGEMENT POUR TOUTE L'ANNÉE 2023

## Pour les étudiants qui louent un logement du secteur locatif privé



Vous êtes étudiant

Vous vivez dans un appartement, un logement meublé, une chambre.

Vous payez un loyer

Vous pouvez bénéficier d'une allocation logement

## RENDEZ-VOUS SUR LE SITE CAF.FR POUR SAISIR VOTRE DEMANDE D'ALLOCATION LOGEMENT EN LIGNE.

**Vous devez d'abord ouvrir un compte bancaire en France. N'oubliez pas de vous munir de :**

- un justificatif de votre identité et de votre état civil (carte nationale d'identité ou passeport et acte de naissance) ;
- si vous êtes citoyen de l'Union européenne : certificat de scolarité, copie de votre carte européenne d'assurance maladie,
- si vous êtes étudiant d'un pays hors Union européenne : copie de votre titre de séjour en cours de validité ;
- coordonnées du compte bancaire (RIB) ;
- le montant de vos ressources ;
- votre contrat de location ou votre bail.

Les éventuelles pièces justificatives à fournir seront listées sur la dernière page de ce formulaire de demande en ligne. Vous pouvez envoyer vos pièces justificatives par courriel dans l'espace «Mon compte» du site caf.fr, ou via l'application smartphone Caf-Mon compte.

Avant de commencer votre demande en ligne, vous pouvez estimer le montant de votre allocation logement dans la rubrique «Les services en ligne : estimer vos droits».

### INFORMATIONS IMPORTANTES

- Vous ne devez pas avoir de lien de parenté avec votre bailleur (père, mère, grands-parents, etc.), y compris via une société.
- Le contrat de location doit être à votre nom.
- Vous devez demander votre allocation de logement dès que vous entrez dans le logement.
- Le droit à l'allocation de logement sera actif le mois suivant votre emménagement. Par exemple, si vous emménagez en septembre et que vous enregistrez immédiatement votre demande, vous commencerez à percevoir l'allocation de logement à partir d'octobre. Votre premier versement d'allocation de logement sera effectué entre le 5 et le 10 novembre.

#### Septembre

Date d'entrée dans le logement

#### Octobre

Date de début du droit à l'allocation logement de la Caf

#### Novembre

Allocation logement d'octobre versée entre le 5 et le 10 novembre.



LOGEMENT

Actualité nationale 25.07.2022

**Vous déménagez ?  
Pensez à l'aide au logement !**

+ LIRE L'ARTICLE

LOGEMENT

Actualité nationale 25.07.2022

**Votre aide au logement étudiant 2022**

+ LIRE L'ARTICLE

Actualité nationale 25.07.2022

**Qu'en est-il des nouvelles mesures de pouvoir d'achat ?**

+ LIRE L'ARTICLE

Toutes les actualités

## Bonjour, comment la Caf peut vous aider?

Quelle que soit votre situation nous pouvons vous aider

### Vie personnelle

- [Couple](#)
- [Grossesse](#)
- [Enfant](#)
- [Séparation](#)
- [Mode de garde](#)
- [Études](#)

Consulter

### Vie professionnelle

- [Emploi](#)
- [Rsa](#)
- [Prime d'activité](#)
- [Travail à l'étranger](#)
- [Retraite](#)

Consulter

### Logement

- [Aides au logement](#)
- [Déménagement](#)
- [Étudiant](#)
- [Colocation](#)
- [Hébergement](#)

Consulter

### Handicap

- [Allocation aux adultes handicapés](#)
- [Services et aides par le travail](#)
- [Parent d'un enfant handicapé](#)
- [Aidant](#)

Consulter

### Accident de vie

- [Hospitalisation](#)
- [Décès d'un parent](#)
- [Réinsertion](#)
- [Décès d'un enfant](#)
- [Solidarité](#)

Consulter

## Que souhaitez-vous faire aujourd'hui ?



Faire une simulation



Demander une prestation



Modifier ma situation



Télécharger une attestation

tDom&origine=drupal



## Faites une demande de prestation en ligne



Sélectionnez la prestation qui vous intéresse

### Aide au logement

#### Demande d'aide au logement

Lorsque vous payez un loyer et que vos ressources sont modestes, vous pouvez bénéficier d'une aide personnelle au logement.

Afin de connaître le montant potentiel de votre droit, nous vous invitons à effectuer une simulation.

[Simuler](#)[Faire la demande](#)[En savoir plus](#)

### CONNEXION

Pour faire une demande de prestation, vous devez vous connecter ou créer un compte.

Créer un compte

Créer

Déjà un compte ?

Se connecter

OU

est la solution proposée par l'État pour sécuriser et simplifier la connexion à vos services en ligne.



[Qu'est-ce que FranceConnect ?](#)

Si vous n'avez pas de numéro de compte vous référer à la fiche « première connexion »

### CONNEXION

Tous les champs sont obligatoires, sauf mention contraire.

Numéro de Sécurité sociale ?

1 XX 06 31 555 XXX

Se souvenir de moi

[J'ai un identifiant provisoire](#)

Mot de passe

.....

[Mot de passe oublié ?](#)

Se connecter

FranceConnect est la solution proposée par l'État pour sécuriser et simplifier la connexion à vos services en ligne.

OU



[Qu'est-ce que FranceConnect ?](#)

[Première connexion ?](#)

[Créer Mon Compte](#)

## DEMANDER L'AIDE AU LOGEMENT



Votre démarche comprend 5 étapes.



Des bulles d'aide s'affichent pour vous expliquer les informations à saisir. Cliquer sur le point d'interrogation pour y accéder.



Vous aurez la possibilité de continuer plus tard votre démarche en sauvegardant votre demande.

Quitter

Commencer

## Les étapes de la demande en ligne

### **ÉTAPE 1 « ACCÈS »**

**Renseignez les informations demandées**



# DEMANDER L'AIDE AU LOGEMENT

1

ACCES

2

SAISIE

3

RECAPITULATIF

4

RESSOURCES

5

FIN

Code postal et commune du domicile pour lequel vous faites la demande d'aide au logement

Vous vivez en couple

Vous êtes étudiant y compris en année de césure (hors apprentissage, alternance) ?

Le nombre d'enfants et autres personnes présentes dans votre foyer (sans compter votre colocataire)



Si vous vivez en colocation indiquez « 0 »

Pour ce logement

Vous remboursez un prêt immobilier pour un logement ancien

Vous remboursez un prêt immobilier pour un logement neuf

Date d'entrée dans ce logement



Vous êtes rattaché fiscalement à vos parents ?


Vous êtes

Le logement appartient pour tout ou partie à vos ascendants, descendants, vous-même, y compris dans le cadre d'une société ?

Le titulaire du contrat de location ou du bail ?

Quitter

Continuer



# DEMANDER L'AIDE AU LOGEMENT

1

ACCES

2

SAISIE

3

RECAPITULATIF

4

RESSOURCES

5

FIN

## Récapitulatif des conditions d'accès à l'aide au logement

Pour valider vos informations et créer votre compte de sauvegarde, cliquer sur « Continuer »

Pour modifier votre saisie, cliquer sur le 

Pour abandonner, cliquer sur « Quitter »



En cliquant sur le bouton "Continuer" vous ne pourrez plus modifier les informations ci-dessous

## Conditions d'accès à l'aide au logement

### Votre logement

Votre logement est situé à [Clichy \(75009\)](#)

Vous êtes entré dans ce logement le [1 janvier 2022](#)

Vous êtes rattaché fiscalement à vos parents

Vos parents ne sont pas assujettis à l'impôt sur la Fortune Immobilière

Vous êtes logé par le CROUS

### Situation Professionnelle

Vous êtes étudiant y compris en année de césure (hors apprentissage, alternance)

### Situation familiale

Vous n'êtes pas en couple

Vous n'avez pas d'enfants et autres personnes présentes dans votre foyer (sans compter votre colocataire)

Quitter

Continuer



## DEMANDER L'AIDE AU LOGEMENT

1

ACCES

2

SAISIE

3

RECAPITULATIF

4

RESSOURCES

5

FIN



Cette demande vous prendra environ 20 minutes



Pour calculer votre droit, nous avons récupéré vos ressources nettes imposables auprès des Impôts, de votre employeur et des organismes sociaux mais la CAF ne peut pas récupérer automatiquement certaines ressources que vous devez déclarer.

Avant de commencer, vous avez besoin des éléments suivants :

- Attestation du CROUS disponible sur le service Cité-U de votre Crous accessible depuis le portail « Mes services »;
- En l'absence de numéro de sécurité sociale vos derniers revenus sur une période d'un an;
- Montant de la pension alimentaire versée ou reçue, frais réels / professionnels déclarés l'année précédente;
- Pour les travailleurs indépendants vos deux derniers avis d'impositions;
- En cas de patrimoine supérieur à 30 000 euros vos relevés de comptes, l'avis d'imposition, taxe d'habitation, taxes foncières;
- Relevé d'identité bancaire ou postal.




En fin de démarche, vous aurez

- le récapitulatif des informations saisies ;
- si besoin, la liste des pièces justificatives à fournir plus tard.

Quitter

Continuer plus tard

Continuer

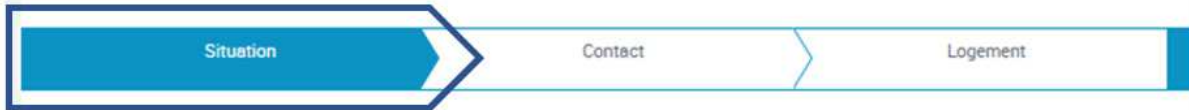


## **ÉTAPE 2 « SAISIE »**

**Renseignez les informations concernant votre situation,  
vos coordonnées de contact, vos coordonnées bancaires,  
vos ressources et votre logement.**

# DEMANDER L'AIDE AU LOGEMENT

- 1 ACCES
- 2 SAISIE
- 3 RECAPITULATIF
- 4 RESSOURCES
- 5 FIN



VOUS ?

Etat civil

Sexe

Masculin

Féminin

Nom de famille ?

Prénom

Nom d'usage ?

Numéro de Sécurité sociale ?

Date de naissance

Lieu de naissance

France métropolitaine ou  
Département d'Outre-mer

Collectivités d'Outre-mer

Étranger

Nationalité

Française

UE, EEE ou Suisse

Autre

ⓘ Le Royaume-Uni n'est plus membre de l'Union Européenne. Si vous êtes de nationalité britannique, vous devez sélectionner "Autre".

Nom du père

Prénom du père

Nom de la mère

Prénom de la mère

Vous arrivez de l'étranger

Oui

Non

Date d'entrée en France

Précédent

Quitter

Continuer plus tard

Continuer

## DEMANDER L'AIDE AU LOGEMENT

1

ACCES

2

SAISIE

3

RECAPITULATIF

4

RESSOURCES

5

FIN

Situation

Contact

Logement

### Vous êtes

#### Situation familiale

Vous êtes

Célibataire

Divorcé(e)

Séparé(e) après vie commune ou PACS

Séparé(e) de fait



Séparé(e) légalement



Veuf(ve)

Précédent

Quitter

Continuer plus tard

Continuer

## DEMANDER L'AIDE AU LOGEMENT

1

ACCES

2

SAISIE

3

RECAPITULATIF

4

RESSOURCES

5

FIN

Situation

Contact

Logement

### Vous êtes

#### Situation professionnelle actuelle ou autre situation

Vous êtes

Etudiant

Etudiant et activité salariée

Etudiant et activité non salariée

Etudiant hospitalier



Vous déclarez avoir des ressources suffisantes pour vivre



Précédent

Quitter

Continuer plus tard

Continuer

# DEMANDER L'AIDE AU LOGEMENT

**1**  
ACCES

**2**  
SAISIE

**3**  
RECAPITULATIF

**4**  
RESSOURCES

**5**  
FIN

Situation

Contact

Logement

## Adresse

Date d'entrée dans le logement

Pays

Code postal ou commune

N° et voie / Lieu-dit

Complément d'adresse ?

Précédent

Quitter

Continuer plus tard

Continuer

## DEMANDER L'AIDE AU LOGEMENT

**1**  
ACCES

**2**  
SAISIE

**3**  
RECAPITULATIF

**4**  
RESSOURCES

**5**  
FIN

Situation

Contact

Logement

### Caractéristiques du logement

Type de logement ?

Studio, appartement ou maison

Chambre sans WC

Chambre avec WC

Surface du logement ?

m<sup>2</sup>

Logement meublé ?

Oui

Non

**i** Définition d'un logement meublé

Pour être considéré comme meublé, votre logement doit être équipé de tout le mobilier nécessaire à la vie courante (lit, table, chaises, vaisselle, réfrigérateur, ustensiles de cuisine ...). Toutes les pièces doivent être meublées.

Vous êtes en colocation ?

Oui

Non

Montant du loyer charges comprises

€

Date de début du contrat de location ou du bail



Mois du premier loyer payé

Logement décent ?

Oui

Non

Précédent

Quitter

Continuer plus tard

Continuer

# DEMANDER L'AIDE AU LOGEMENT

**1**  
ACCES

**2**  
SAISIE

**3**  
RECAPITULATIF

**4**  
RESSOURCES

**5**  
FIN

Situation

Contact

Logement

## Votre bailleur ?

Vous payez votre loyer à

Un particulier

Agence immobilière, SCI, HLM...

Votre bailleur réside

En France

A l'étranger

Nom

Prénom

PIERRE

JEAN

Code postal ou commune

N° et voie / lieu-dit

92000 ANTOUILLES

Précédent

Quitter

Continuer plus tard

Continuer



Si votre bailleur est une société, pensez à demander le numéro Siret à votre bailleur s'il ne figure pas sur votre contrat de location (identifiant de la société composé de 14 chiffres)

## DEMANDER L'AIDE AU LOGEMENT

**1**  
ACCES

**2**  
SAISIE

**3**  
RECAPITULATIF

**4**  
RESSOURCES

**5**  
FIN

Situation

Contact

Logement

### Saisie du bailleur

 Nous n'avons pas trouvé votre bailleur. Merci de compléter les informations le concernant.

Civilité

Nom

XXXX

Prénom

XXXX

Code postal et commune

XXXX XXXXX

N° et voie / Lieu-dit

12 route de Paris

Complément d'adresse

Courriel

XXXX@xxxxxx.fr

N° de téléphone fixe

06 01 02 03 04

N° de téléphone mobile

0X XX XX XX XX

## DEMANDER L'AIDE AU LOGEMENT

**1**  
ACCES

**2**  
SAISIE

**3**  
RECAPITULATIF

**4**  
RESSOURCES

**5**  
FIN

Situation

Contact

Logement

### Informations complémentaires

Vous sous-louez une partie de votre logement

Vous occupez un second logement en raison d'un stage ou d'un apprentissage



# DEMANDER L'AIDE AU LOGEMENT

**1**  
ACCES

**2**  
SAISIE

**3**  
RECAPITULATIF

**4**  
RESSOURCES

**5**  
FIN

## Récapitulatif

Pour valider et transmettre votre déclaration, cliquer sur « Continuer »

Pour modifier votre saisie, cliquer sur le 

Pour abandonner, cliquer sur « Quitter »

### **Vous êtes locataire et vous payez un loyer pour votre résidence principale**

Vous n'êtes pas rattaché(e) fiscalement à vos parents

Vous êtes en foyer hors CROUS

### Etat Civil

Monsieur **BRUNO BRUNO BERNARD**

Date de naissance : **26/06/1983**

Numéro de Sécurité sociale : **1 52 06 21 898 082**

Lieu de naissance : **17100 YVES-PIERRE**

Nationalité : **FR, FR de France**

Nom et prénom du père : **BRUNO BRUNO**

Nom et prénom de la mère : **BRUNO BRUNO**

**BRUNO BRUNO BERNARD** arrive de l'étranger

Date d'entrée en France : **21/01/2002**

**BRUNO** ne réside pas à l'étranger

### Situation familiale

**BRUNO BRUNO BERNARD** **Locataire**

### Situation professionnelle

#### Situation Actuelle

**BRUNO BRUNO BERNARD** est étudiant(e) et n'est pas boursier(e)

**BRUNO BRUNO BERNARD** déclare des ressources suffisantes pour vivre

Précédent

Quitter

Continuer

## DEMANDER L'AIDE AU LOGEMENT

1

ACCES

2

SAISIE

3

RECAPITULATIF

4

RESSOURCES

5

FIN

Après vérification de votre situation, nous connaissons déjà vos ressources.

Vous pourrez aller les consulter sur « Mon Compte », dans la rubrique « Consulter mes ressources » dès que votre demande sera prise en compte.

Quitter

Continuer plus tard

Suivant

## DEMANDER L'AIDE AU LOGEMENT

1

ACCES

2

SAISIE

3

RECAPITULATIF

4

RESSOURCES

5

FIN

### Coordonnées bancaires

 L'IBAN et le BIC sont indiqués sur votre RIB (Relevé d'Identité Bancaire) ou vos relevés de compte.

Titulaire du compte : **BRUNO BRUNO BRUNO**

IBAN 

BIC

Quitter

Continuer plus tard

Continuer

## DEMANDER L'AIDE AU LOGEMENT

1

ACCES

2

SAISIE

3

RECAPITULATIF

4

RESSOURCES

5

FIN

En validant ma demande, je certifie sur l'honneur que les renseignements fournis sont exacts.

Je m'engage immédiatement à informer la Caf lors d'un changement (professionnel, vie familiale, logement).

Pour éviter de rembourser, mieux vaut tout déclarer.

Adopter les bons réflexes!

Quitter

Valider

[Accueil](#) / [Mes services en ligne](#) / [Faire une demande de prestation](#) / [Demander l'aide au logement](#)

## DEMANDER L'AIDE AU LOGEMENT

1

ACCES

2

SAISIE

3

RECAPITULATIF

4

RESSOURCES

5

FIN

Votre demande a bien été enregistrée

Votre numéro allocataire est :

0000000000

Conservez-le bien, il vous sera demandé pour toutes vos démarches avec la Caf.



Nous allons étudier vos droits.



Vous pouvez télécharger dès maintenant :

- Le récapitulatif de votre demande d'aide au logement



Télécharger

- Le récapitulatif de votre déclaration de ressources



Télécharger



Vous pouvez aussi retrouver vos récapitulatifs dans la rubrique Suivre mes démarches dès que votre demande est traitée.

### Vous pensez avoir fait une erreur ?



Vous pouvez à tout moment informer la Caf que vous vous êtes trompé dans une déclaration ou que vous avez oublié de déclarer une information. Cela s'appelle le droit à l'erreur.

### Votre avis compte !

Pour nous aider à améliorer nos services, prenez 2 minutes pour donner votre avis sur cette démarche.

Je donne  
mon avis

Voxusagers.gouv.fr



la sécurité  
sociale

caf·fr