

mode d'emploi

POUR UTILISER CANVA


POUR PRENDRE EN MAIN CE KIT DE COMMUNICATION, VOUS DEVREZ UTILISER L'OUTIL "CANVA", UNE PLATEFORME DE MISE EN PAGE SIMPLIFIÉE.

TOUT D'ABORD, VOUS DISPOSEREZ D'UN MODÈLE QUI CONTIENT DE NOMBREUSES ILLUSTRATIONS QUE VOUS POURREZ FACILEMENT COPIER ET COLLER SUR VOS SUPPORTS DANS CANVA. VOUS POURREZ ÉGALEMENT TÉLÉCHARGER CES ILLUSTRATIONS DANS UN DOSSIER QUE NOUS AVONS JOINT À CE MAIL POUR LES UTILISER EN DEHORS DE CANVA.

AINSI, IL VOUS SUFFIT DE CLIQUER ICI AFIN D'ACCÉDER À CANVA ET AU MODÈLE CONTENANT LES ILLUSTRATIONS.

VEUILLEZ VOUS CONNECTER À L'APPLICATION EN UTILISANT L'UNE DES OPTIONS PROPOSÉES.

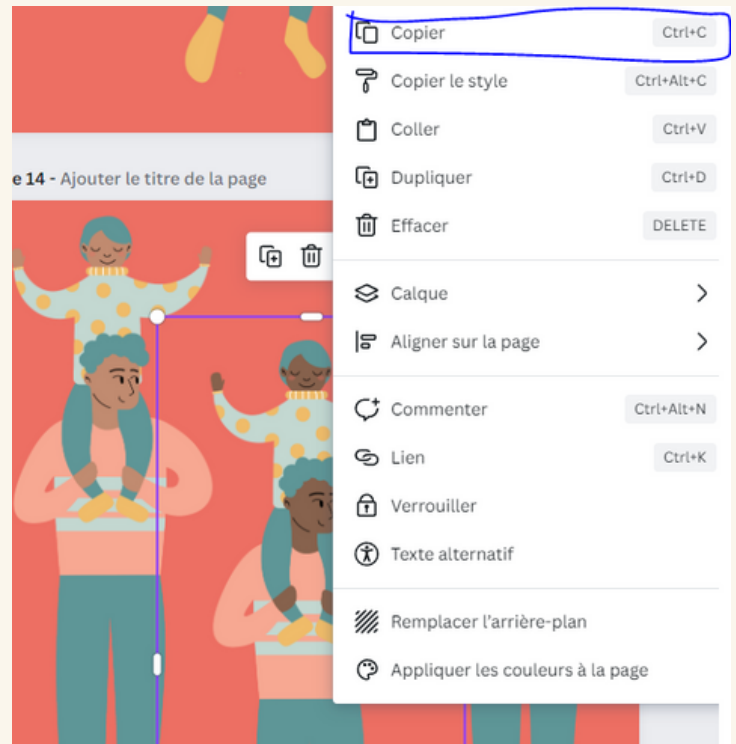
UNE FOIS QUE VOUS AVEZ ACCÉDÉ AU MODÈLE, VOUS POUVEZ FACILEMENT AJOUTER LES ILLUSTRATIONS DE VOTRE CHOIX À VOS SUPPORTS DE COMMUNICATION EN EFFECTUANT UN CLIC GAUCHE SUR L'ILLUSTRATION, PUIS EN CLIQUANT SUR L'OPTION APPROPRIÉE (VOIR IMAGE CI-JOINTE POUR PLUS DE DÉTAILS).



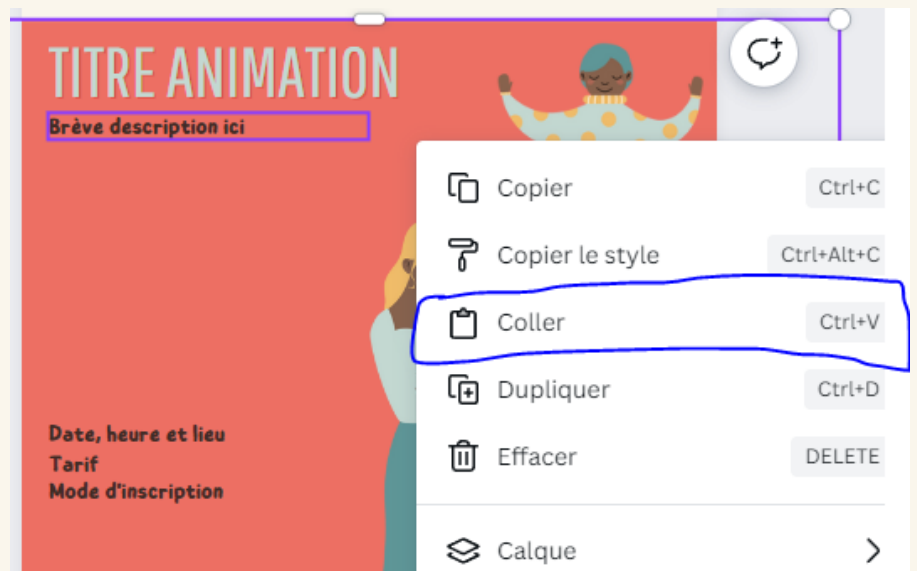
LA QUINZAINE
DE LA PARENTALITÉ



PUIS SUR "COPIER" :
(VOIR IMAGE À DROITE)



ENFIN, VOUS POUVEZ FAIRE UN CLIC DROIT PUIS COLLER DANS LE
SUPPORT DE VOTRE CHOIX



LA QUINZAINE
DE LA PARENTALITÉ



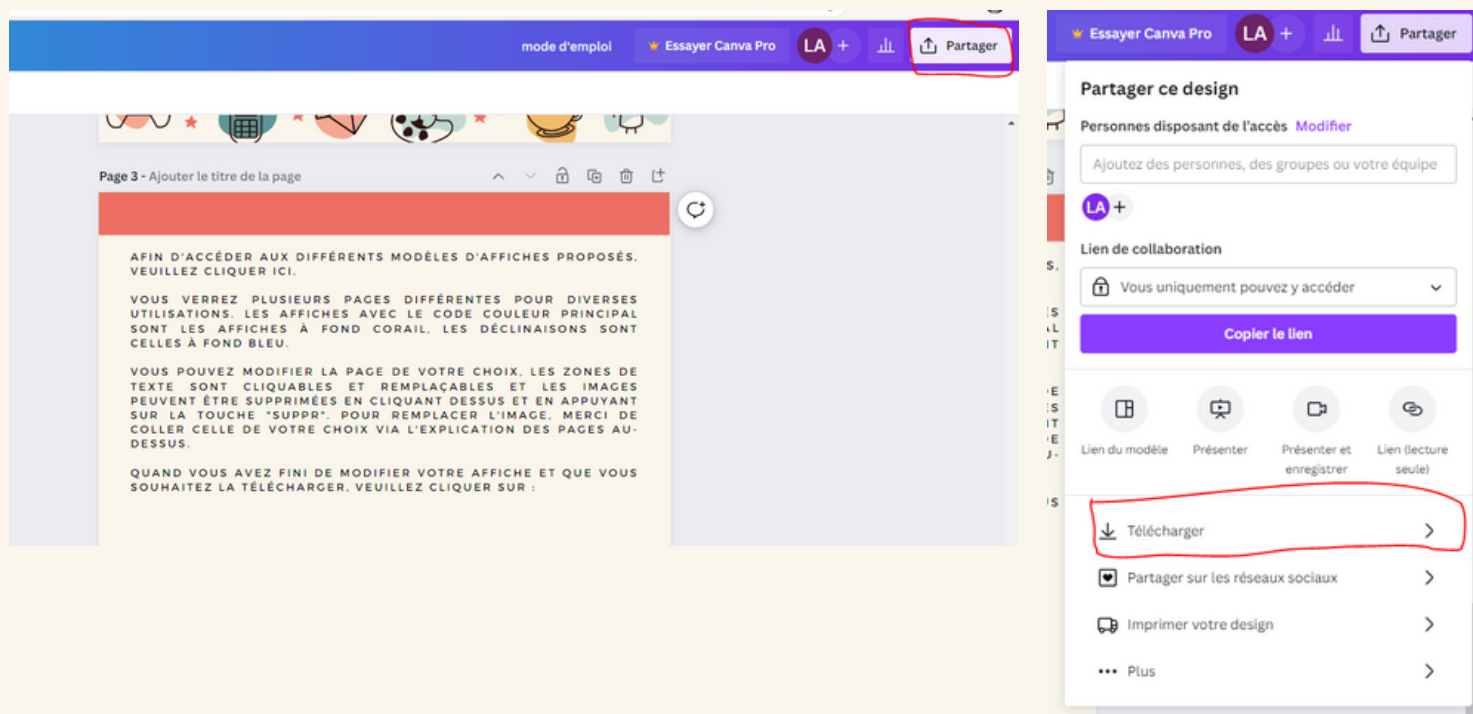
AFIN D'ACCÉDER AUX DIFFÉRENTS MODÈLES D'AFFICHES PROPOSÉS, VEUILLEZ CLIQUER ICI.

VOUS VERREZ PLUSIEURS PAGES DIFFÉRENTES POUR DIVERSES UTILISATIONS.

VOUS POUVEZ MODIFIER LA PAGE DE VOTRE CHOIX, LES ZONES DE TEXTE SONT CLIQUABLES ET REMPLAÇABLES ET LES IMAGES PEUVENT ÊTRE SUPPRIMÉES EN CLIQUANT DESSUS ET EN APPUYANT SUR LA TOUCHE "SUPPR".

POUR REMPLACER L'IMAGE, MERCI DE COLLER CELLE DE VOTRE CHOIX VIA L'EXPLICATION SITUÉE AU-DESSUS.

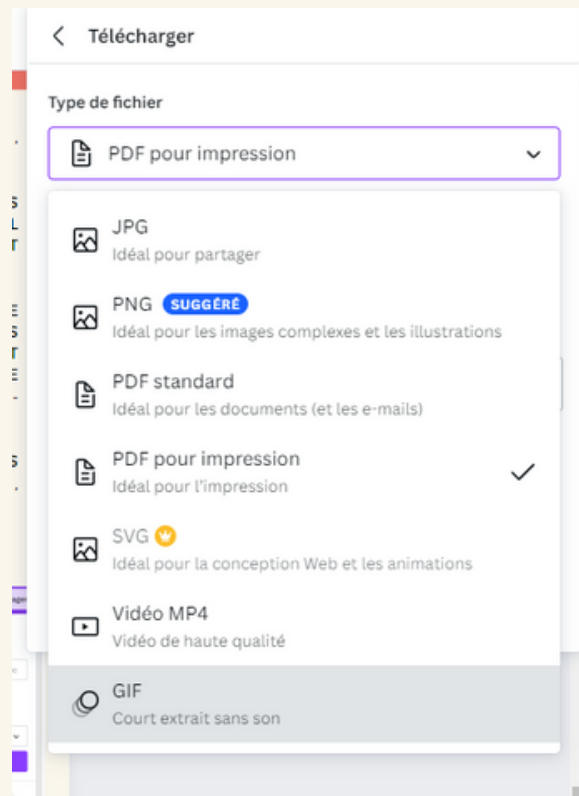
QUAND VOUS AVEZ FINI DE MODIFIER VOTRE AFFICHE ET QUE VOUS SOUHAITEZ LA TÉLÉCHARGER, VEUILLEZ CLIQUER SUR PARTAGER, PUIS TÉLÉCHARGER :



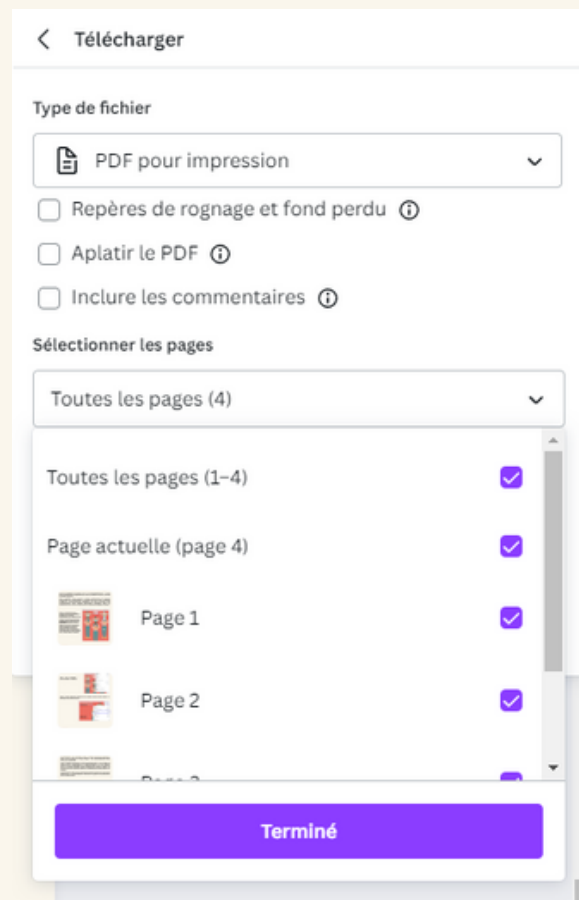
LA QUINZAINE
DE LA PARENTALITÉ



UNE FOIS SUR LE MENU DE TÉLÉCHARGEMENT, VOUS POUVEZ SÉLECTIONNER VOTRE TYPE DE FICHER.



ENSUITE, C'EST LE MOMENT D'EXPORTER ET DE TÉLÉCHARGER LA PAGE QUI VOUS INTÉRESSE, CELLE QUE VOUS AVEZ MODIFIÉE. DANS "SÉLECTIONNER LES PAGES" DÉCOCHÉZ "TOUTES LES PAGES" ET NE SÉLECTIONNEZ QUE CELLE QUI VOUS INTÉRESSE. ENSUITE, APPUYEZ SUR "TERMINER" ET ENFIN SUR "TÉLÉCHARGER"




LA QUINZAINE
DE LA PARENTALITÉ




POUR VOTRE INFORMATION, VOICI LES COULEURS À UTILISER DANS VOS CRÉATIONS :




#ED6F63




#619090



#ECB967



#C2D7D0



#F6A892

LA QUINZAINE
DE LA PARENTALITÉ

