

Les foyers bénéficiaires de la prime d'activité

2,61 millions à fin mars 2018

n° 9

Juin
2018

Au titre de mars 2018, la prime d'activité est versée par les caisses d'Allocations familiales (Caf) à 2,61 millions de bénéficiaires résidant en France métropolitaine et dans les départements d'Outre-mer (y compris Mayotte), contre 2,50 millions de foyers fin mars 2017. La croissance des effectifs en glissement annuel s'élève ainsi à + 4,2 %, correspondant à 106 000 bénéficiaires supplémentaires par rapport à mars 2017. Entre fin 2017 et mars 2018, le nombre de bénéficiaires diminue, les fins de droit à la prestation connaissant une progression importante ce trimestre.

Au cours du premier trimestre 2018, les Caf ont versé près de 1,26 milliard d'euros au titre de la prime d'activité, contre 1,20 milliard d'euros au cours du premier trimestre 2017. Les masses financières correspondant à cette prestation connaissent ainsi une évolution en glissement annuel de 5,0 %.

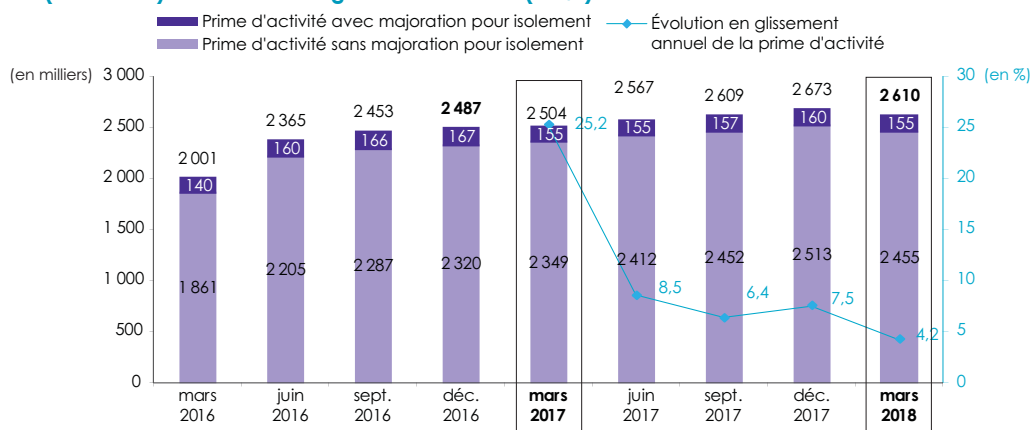
Depuis la mise en place de la prime d'activité, le montant moyen de prime d'activité perçu par les foyers connaît de nombreuses fluctuations, résultant notamment de l'évolution des ressources des allocataires examinés pour le calcul de la prestation et des caractéristiques du public bénéficiaire.

Au titre de mars 2018, la prime d'activité est versée par les caisses d'Allocations familiales (Caf) à 2,61 millions de foyers résidant en France métropolitaine et dans les Dom (y compris Mayotte), pour un montant moyen de 155 euros par mois. Au total, cette prestation couvre 5,32 millions de personnes : 2,61 millions d'adultes sont responsables du dossier, leurs conjoints éventuels représentent 0,66 million de personnes et leurs enfants ou autres personnes à charge 2,05 millions.

Le nombre de bénéficiaires de la prime d'activité connaît une croissance de 4,2 % entre mars 2017 et mars 2018, correspondant à 106 000 bénéficiaires supplémentaires. Cette évolution est nettement moins dynamique que celle observée entre mars 2016 et mars 2017, correspondant à la montée en charge de la prestation (graphique 1). Cette progression, en glissement annuel, est également plus modérée que celle constatée aux trois trimestres précédents. Elle est toutefois contrastée, selon que les foyers perçoivent ou non une majoration de leur allocation liée à leur situation d'isolement avec enfant(s) à charge ou à naître. Alors que le nombre de bénéficiaires de la prime d'activité percevant une majoration pour isolement connaît une relative stabilité entre mars 2017 et mars 2018 (environ 155 000 foyers), le nombre de foyers sans majoration pour isolement augmente de 4,5 %, les effectifs passant de près de 2,35 à 2,46 millions en glissement annuel.

Par ailleurs, le nombre de foyers dont le responsable du dossier est âgé de 18 à 24 ans s'élève à 438 000 fin mars 2018 (soit + 1,6 % en glissement annuel) et les bénéficiaires âgés de 25 ans et plus représentent 2,17 millions de foyers (en hausse de 4,8 % depuis mars 2017). La part des foyers avec au moins une personne percevant une bonification individuelle – ce qui signifie que ses revenus mensuels d'activité sont supérieurs à 0,5 fois le salaire minimum interprofessionnel de croissance (Smic) – est restée relativement stable depuis la création de la prime d'activité et atteint 87,9 % en mars 2018.

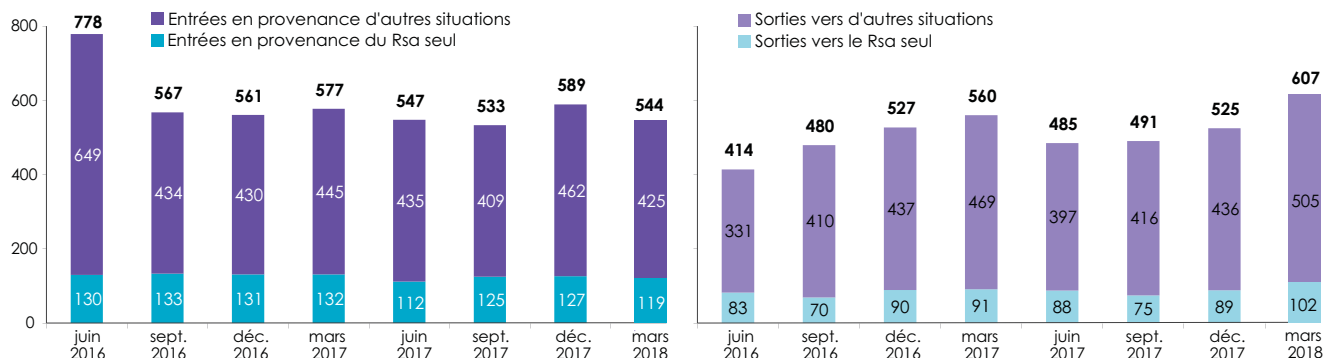
Graphique 1 : Nombre de foyers bénéficiaires de la prime d'activité en fin de trimestre (en milliers) et évolution en glissement annuel (en %)



Source : Cnaf - Dser (fichiers Bénétrim, Filéas et Allstat FR2). Champ : Régime général, France entière. Lecture : Les effectifs passent de 2,50 à 2,61 millions de foyers entre mars 2017 et mars 2018, correspondant à une croissance de 4,2 % en glissement annuel.

Les fichiers statistiques utilisés pour cette publication sont issus des bases de gestion des droits des allocataires, constituées 6 semaines après la fin du mois de droit étudié (fichiers Bénétrim et Filéas jusqu'en décembre 2016, puis Allstat FR2 à partir de mars 2017). Toute extraction plus tardive aboutirait à un dénombrement des droits de chaque trimestre nettement supérieur, en raison des actualisations de dossier qui ont lieu postérieurement à la date d'extraction des fichiers, liées notamment aux dispositifs de rétroactivité des droits en 2016. De même, les entrées et les sorties peuvent refléter des retards de transmissions ou de mise à jour des dossiers.

Graphique 2 - Nombre d'entrants et de sortants de la prime d'activité selon leur droit au Rsa en fin de trimestre (en milliers)



Source : Cnaf - Dser (fichiers Bénéttrim et Allstat FR2). Champ : Régime général, France entière.

Lecture : Entre fin décembre 2017 et fin mars 2018, 544 000 foyers ouvrent droit à la prime d'activité et 607 000 perdent le bénéfice de cette prestation.

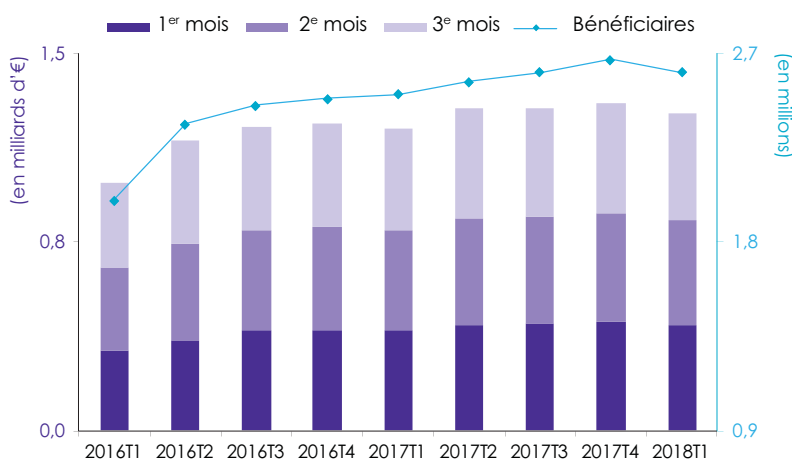
Le nombre de bénéficiaires de la prime d'activité diminue de 63 000 foyers entre décembre 2017 et mars 2018, cette baisse pouvant se déduire du nombre d'ouvertures de droit (entrées) et de fins de droit à la prime d'activité (sorties) ayant eu lieu sur la période (graphique 2). Fin mars 2018, 544 000 foyers perçoivent la prime d'activité, alors qu'ils n'en bénéficiaient pas fin décembre 2017, sachant que 22 % d'entre eux étaient allocataires du revenu de solidarité active (Rsa) au trimestre précédent. À l'opposé, 607 000 foyers perdent le bénéfice de la prime d'activité ce trimestre, alors qu'ils la percevaient fin décembre 2017 et 17 % d'entre eux basculent dans le dispositif du Rsa. Le nombre de sorties est en forte augmentation par rapport à fin 2017 (+ 83 000 transitions supplémentaires), après trois trimestres de hausse plus modérée. Le nombre d'entrées baisse de 45 000 ce trimestre, après avoir connu des fluctuations au cours de l'année 2017.

Au cours du premier trimestre 2018, les Caf ont versé près de 1,26 milliard d'euros au titre de la prime d'activité, contre 1,20 milliard d'euros au cours du premier trimestre 2017 (graphique 3). Les masses financières correspondant à cette prestation connaissent ainsi une progression en glissement annuel de 5,0 %, proche de celle du nombre de bénéficiaires.

L'évolution de la masse financière de prime d'activité est à relier à celle des bénéficiaires, mais également aux évolutions du montant moyen perçu par les foyers. Ce dernier dépend du niveau et de la composition des ressources du foyer (part de revenus d'activité, montants de revenus individuels), de sa configuration familiale, ainsi que des revalorisations du barème qui ont lieu chaque année (+ 0,1 % en avril 2016 et + 0,3 % en avril 2017). Entre mars 2016 et mars 2018, le montant moyen de prime versé à chaque foyer diminue (passant de 163 à 155 euros par mois), sachant qu'il connaît de nombreuses fluctuations autour de cette tendance à la baisse (comprises entre - 3,5 % et + 4,7 % selon les trimestres). Compte-tenu de la jeunesse de la prestation, il reste difficile de déterminer dans cette évolution ce qui relève des variations saisonnières, de l'impact de la conjoncture économique ou des changements structurels des caractéristiques du public de la prestation. Toutefois, sur cette période, l'évolution des ressources prises en compte dans le calcul de la prestation et notamment celles des revenus d'activité semblent avoir un effet important pour expliquer les fluctuations du montant moyen perçu par chaque foyer (graphique 4).

Ainsi, la hausse du montant moyen observée entre mars et juin 2016 peut s'expliquer par la baisse des ressources examinées pour le calcul de la prestation sur ce trimestre (soit - 1,7 %). La phase de diminution du montant moyen, qui s'observe jusqu'en mars 2017, résulte, quant à elle, de la montée en charge de la prestation et notamment de l'arrivée de nouveaux publics (jeunes et foyers proches du seuil d'exclusion de la prime d'activité) percevant des montants moyens plus faibles. En effet, à la mise en place de la prime d'activité, les anciens bénéficiaires du Rsa ont basculé automatiquement dans la prime d'activité et percevaient des montants moyens plus élevés que les nouveaux publics. À mesure de la montée en charge de la prestation, la part des basculants a diminué, entraînant une baisse du montant moyen de prime d'activité perçu par les foyers. De mars 2017 à mars 2018, deux phases comparables peuvent être distinguées : une croissance du montant moyen entre mars et juin 2017, qui s'accompagne d'une baisse des ressources, puis une décroissance du montant moyen jusqu'en mars 2018, liée à l'augmentation des ressources.

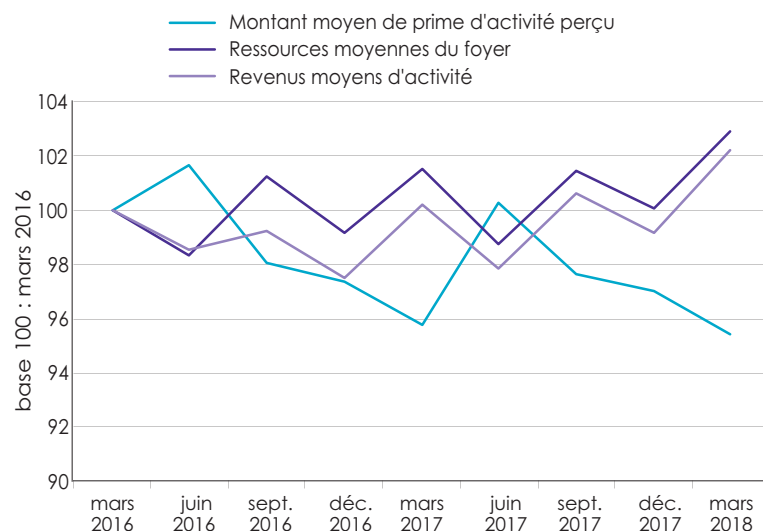
Graphique 3 - Masses financières de prime d'activité versées chaque trimestre par les Caf et nombre de bénéficiaires en fin de trimestre



Source : Cnaf - Dser (fichiers Bénéttrim et Allstat FR2) et Agence comptable.

Champ : Régime général, France entière. Lecture : Les Caf ont versé près de 1,26 milliard d'euros au titre de la prime d'activité au cours du 1^{er} trimestre 2018, et le nombre de bénéficiaires s'élève à 2,61 millions de foyers fin mars 2018.

Graphique 4 - Niveau des ressources, des revenus d'activité et du montant de prime d'activité perçu par les foyers (en base 100 en mars 2016)



Source : Cnaf - Dser (fichiers Bénéttrim et Allstat FR2). Champ : Régime général, France entière. Note : Il s'agit du montant des ressources d'activité brutes de l'ensemble des personnes du foyer et des revenus d'activité perçus en moyenne chaque mois sur le trimestre de référence.