

Les foyers bénéficiaires de la prime d'activité

2,61 millions à fin septembre 2017

n° 7

Décembre 2017

Au titre de septembre 2017, la prime d'activité est versée par les caisses d'Allocations familiales (Caf) à 2,61 millions de bénéficiaires résidant en France métropolitaine et dans les départements d'Outre-mer (y compris Mayotte). Les effectifs progressent de 43 000 bénéficiaires par rapport à juin 2017. Entre juin et septembre 2017, la part des sortants de la prime d'activité s'établit à 19 %. Ils percevaient en moyenne des montants de prime d'activité plus faibles que les allocataires qui ont conservé le bénéfice de la prime d'activité (120 € contre 173 €). La part des entrants est de 20 % avec un montant moyen de prime d'activité de 132 €.

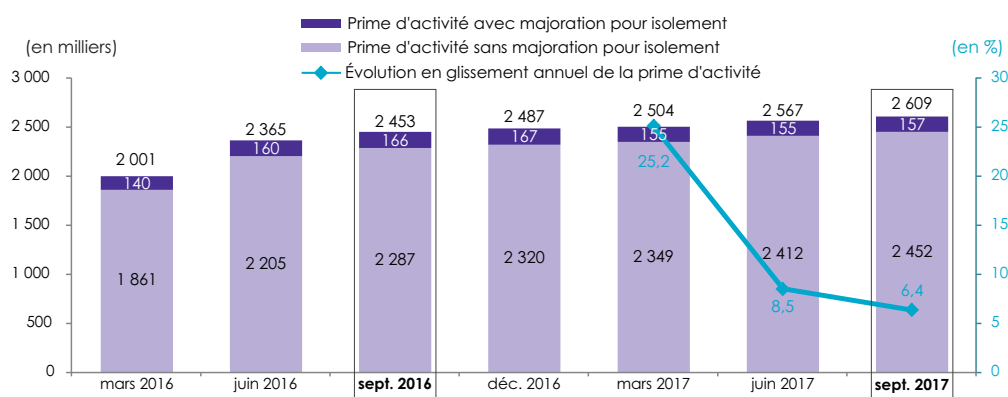
Au cours du troisième trimestre 2017, les Caf ont versé près de 1,29 milliard d'euros de prime d'activité, contre 1,28 milliard d'euros au trimestre précédent. Les masses financières correspondant à cette prestation sont relativement stables ce trimestre.

Au titre de septembre 2017, la prime d'activité est versée par les caisses d'Allocations familiales (Caf) à 2,61 millions de foyers résidant en France métropolitaine et dans les Dom (y compris Mayotte), pour un montant moyen de 159 euros par mois. Elle couvre 5,30 millions de personnes : 2,61 millions d'adultes sont responsables du dossier, leurs conjoints éventuels représentent 0,66 million de personnes et leurs enfants ou autres personnes à charge sont 2,02 millions.

Entre septembre 2016 et septembre 2017, le nombre de bénéficiaires de la prime d'activité est passé de 2,45 millions à 2,61 millions de foyers, soit une augmentation de 6,4 % sur un an. Cette progression reflète la dynamique qui a accompagné la création de la prestation et qui s'est prolongée tout au long de l'année 2016. Toutefois, cette évolution est contrastée, selon que les foyers perçoivent ou non une majoration de leur allocation liée à leur situation d'isolement avec enfant(s) à charge ou à naître. Ainsi, le nombre de foyers bénéficiant de la prime d'activité sans majoration pour isolement connaît une croissance annuelle de 7,2 % entre septembre 2016 et septembre 2017 (près de 2,45 millions de foyers contre 2,29 millions un an auparavant), alors que le nombre de bénéficiaires d'une majoration pour isolement est passé de 166 000 à 157 000 foyers en un an, correspondant à une baisse de -5,1 % en glissement annuel.

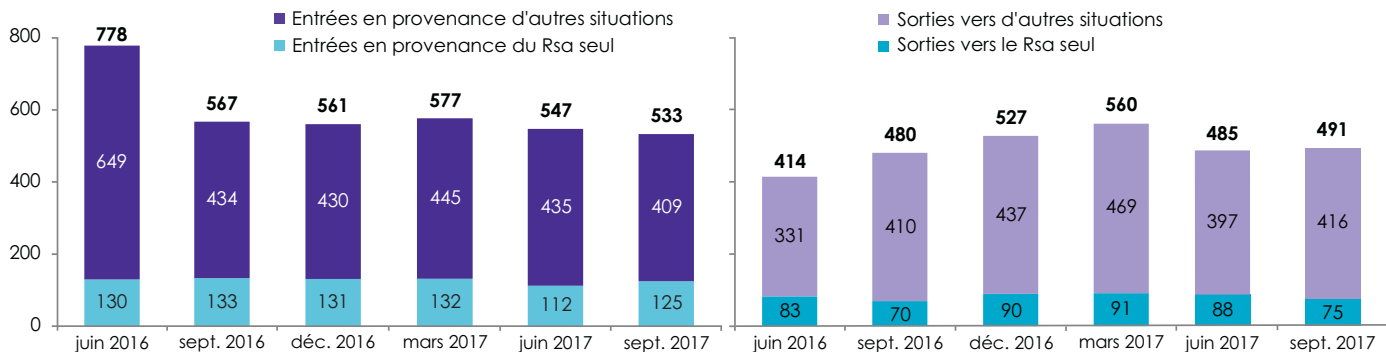
Par ailleurs, le nombre de foyers dont le responsable du dossier est âgé de 18 à 24 ans s'élève à 431 000 fin septembre 2017 (soit + 3,4 % en un an) et les bénéficiaires âgés de 25 ans et plus représentent 2,18 millions de foyers (en hausse de 7,0 % depuis septembre 2016). La part des foyers avec au moins une personne percevant une bonification individuelle - ce qui signifie que ses revenus mensuels d'activité sont supérieurs à 0,5 fois le salaire minimum interprofessionnel de croissance (Smic) - est restée relativement stable depuis la création de la prime d'activité et atteint 87,8 % en septembre 2017.

Graphique 1 – Nombre de foyers bénéficiaires de la prime d'activité en fin de trimestre (en milliers) et évolution en glissement annuel (en %)



Source : Cnaf – DSER (fichiers Bénétrim, Filéas et Allstat FR2). Champ : Régime général, France entière.

Graphique 2 - Nombre d'entrants et de sortants de la prime d'activité selon leur droit au Rsa en fin de trimestre (en milliers)



Source : Cnaf – DSER (fichiers Bénétrim, Filéas et Allstat FR2). Champ : Régime général, France entière.

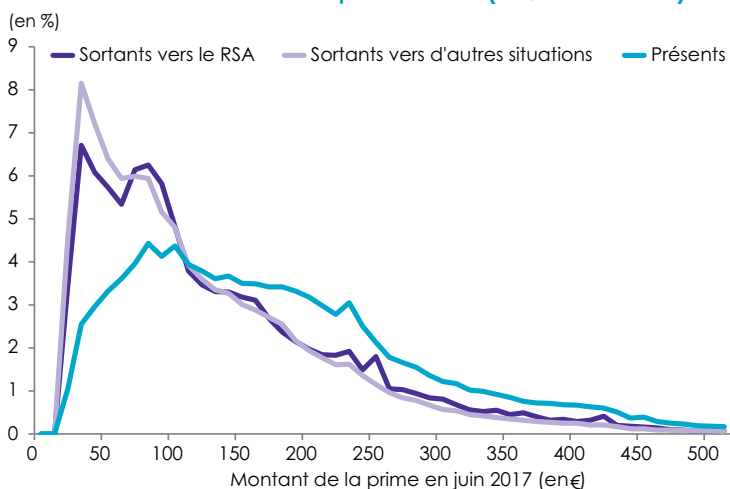
La hausse de 43 000 bénéficiaires de la prime d'activité entre fin juin et fin septembre 2017 peut se déduire du nombre d'ouvertures de droit (entrées) et de fins de droit à la prime d'activité (sorties) ayant eu lieu sur la période (graphique 2). Fin septembre 2017, 533 000 foyers perçoivent la prime d'activité, alors qu'ils n'en bénéficiaient pas trois mois auparavant et 23 % d'entre eux étaient allocataires du revenu de solidarité active (Rsa) au trimestre précédent. A l'inverse, 491 000 foyers perdent le bénéfice de la prime d'activité fin septembre, alors qu'ils la percevaient au trimestre précédent. Après leur fin de droit, 15 % d'entre eux bénéficient du Rsa. Alors que le nombre de fins de droit est en légère hausse (491 000 sorties contre 485 000 fin juin), le nombre d'ouvertures de droit continue de baisser (533 000 entrées contre 547 000 au trimestre précédent).

Entre juin et septembre 2017, 19 % des allocataires ont perdu le bénéfice de la prime d'activité. Ils percevaient en moyenne des montants de prime d'activité plus faibles que les allocataires qui ont conservé le bénéfice de la prestation (120 € contre 173 €). En particulier, 54 % des allocataires sortants recevaient un montant de prime d'activité inférieur à 100 € en juin contre 26 % des foyers encore bénéficiaires en septembre 2017 (graphique 3). Parmi les allocataires sortants, ceux qui perçoivent le RSA le trimestre suivant, bénéficient en moyenne de 129 € de prime d'activité le trimestre précédent leur sortie contre 118 € pour les allocataires sortants vers une autre situation.

Ces différences de montant de prime d'activité sont liées aux montants de ressources pris en compte pour le calcul des droits : nombre de mois travaillés et revenu d'activité moyen. Les allocataires sortants vers le RSA ne sont que 39 % à avoir perçu des revenus d'activité sur les 3 mois du trimestre de référence contre 94 % des allocataires conservant le bénéfice de la prestation (« présents ») et 83 % des foyers sortants vers d'autres situations (tableau). Cela peut refléter l'interruption d'un emploi au cours du trimestre. Lorsqu'ils sont en activité 3 mois, les allocataires conservant le bénéfice de la prime d'activité perçoivent un revenu d'activité mensuel moyen de 1159 €. Les sortants vers le RSA ont en moyenne un revenu plus faible (721 €). Les sortants vers une autre situation ont les revenus moyens les plus élevés (1332 € par mois lorsqu'ils travaillent tout le trimestre), ils sont proches du plafond d'exclusion de la prestation pour ressources trop élevées. La hiérarchie des ressources mensuelles moyennes entre ces 3 catégories de bénéficiaires est identique quel que soit le nombre de mois travaillés.

Au cours du troisième trimestre 2017, les Caf ont versé près de 1,29 milliard d'euros au titre de la prime d'activité, contre 1,28 milliard d'euros au cours du trimestre précédent (graphique 4). Les masses financières correspondant à cette prestation connaissent ainsi une relative stabilité alors que le nombre de bénéficiaire augmente légèrement.

Graphique 3 - Distribution des montants de prime d'activité pour les droits de juin 2017 en fonction de la situation en septembre 2017 (en % des effectifs)



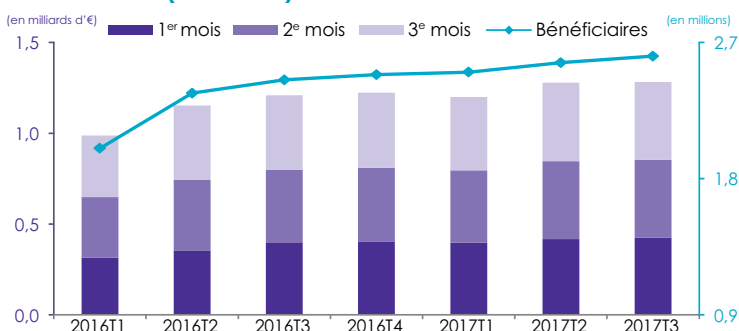
Source : Cnaf – DSER (fichier Allstat FR2). Champ : Régime général, France entière.

Tableau - Revenus d'activité pris en compte pour les droits de juin 2017 en fonction de la situation en septembre 2017

Nombre de mois avec des revenus d'activité* sur le trimestre de référence	Présents		Sortants vers le RSA		Sortants vers d'autres situations	
	Répartition (en %)	Revenu d'activité mensuel moyen (en €)	Répartition (en %)	Revenu d'activité mensuel moyen (en €)	Répartition (en %)	Revenu d'activité mensuel moyen (en €)
1	2	569	32	472	6	701
2	4	706	28	579	10	963
3	94	1159	39	721	83	1332
Inconnu	0		0		1	

Source : Cnaf – DSER (fichiers Allstat FR2 de juin et septembre 2017). Champ : Régime général, France entière. * activité salariée ou indépendante.

Graphique 4 - Masses financières de prime d'activité versées chaque trimestre par les Caf (en milliards d'€) et nombre de bénéficiaires en fin de trimestre (en millions)



Source : Cnaf – DSER (fichiers Bénétrim, Filéas et Allstat FR2) et Agence comptable. Champ : Régime général, France entière. Lecture : les Caf ont versé près de 1,29 milliard d'euros au titre de la prime d'activité au cours du 3^e trimestre 2017, et le nombre de bénéficiaires s'élève à 2,61 millions de foyers fin septembre 2017.