



Estudiantes
Para **conocer** el monto de su ayuda a la vivienda
Es mejor visitar caf.fr



caf.fr

AYUDA PARA LA VIVIENDA
Sería una lástima pasarla por alto



Estudiantes
Para su ayuda a la vivienda
Haga su solicitud
en caf.fr



caf.fr

AYUDA PARA LA VIVIENDA
Sería una lástima pasarla por alto

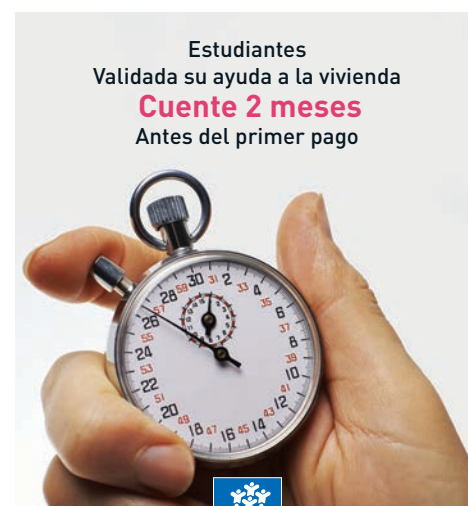


Estudiantes
Para la ayuda a la vivienda
consulte
Su cuenta en la app



caf.fr

AYUDA PARA LA VIVIENDA
Sería una lástima pasarla por alto



Estudiantes
Validada su ayuda a la vivienda
Cuente 2 meses
Antes del primer pago



caf.fr

AYUDA PARA LA VIVIENDA
Sería una lástima pasarla por alto

**SU AYUDA PARA EL ALQUILER
PARA EL COMIENZO DEL CURSO 2017**
Estudiante residente en el sector de alquiler

Si Usted es estudiante

Vive en un apartamento, un piso amueblado, una habitación

Paga un alquiler

Seguramente puede disfrutar de una ayuda para el alquiler

VISITE LA PÁGINA CAF.FR PARA PRESENTAR EN LÍNEA SU SOLICITUD DE AYUDA AL ALQUILER

Previamente, tendrá que haber abierto una cuenta bancaria en Francia. Para ello necesitará:

- el contrato de residencia;
- su número de cuenta (que en Francia se conoce como “relevé d’identité bancaire” o “RIB”)
- el importe de sus ingresos en 2015

IMPORTANTE

- No debe tener ningún vínculo de parentesco con el propietario (padre, madre o abuelos), ni siquiera a través de una sociedad.
- El contrato de alquiler debe establecerse a su nombre.
- Solicite la ayuda al alquiler nada más entrar en su nueva residencia.
- En principio, el derecho a una ayuda al alquiler comienza al mes siguiente de su instalación. Por ejemplo, si se muda en septiembre y realiza la solicitud al entrar, tendrá derecho a cobrar la ayuda al alquiler a partir del mes de octubre. Recibirá el primer pago de la ayuda al alquiler entre el 5 y el 10 de noviembre.

septiembre							octubre							noviembre						
lun.	mar.	mer.	jeu.	ven.	sam.	dim.	lun.	mar.	mer.	jeu.	ven.	sam.	dim.	lun.	mar.	mer.	jeu.	ven.	sam.	dim.
1	2	3	4	5	6	7	29	30	1	2	3	4	5	27	28	29	30	31	1	2
8	9	10	11	12	13	14	6	7	8	9	10	11	12	3	4	5	6	7	8	9
15	16	17	18	19	20	21	13	14	15	16	17	18	19	10	11	12	13	14	15	16
22	23	24	25	26	27	28	20	21	22	23	24	25	26	17	18	19	20	21	22	23
29	30	1	2	3	4	5	27	28	29	30	31	1	2	24	25	26	27	28	29	30

Entrada en el alojamiento

Comienzo del derecho a la ayuda del Caf

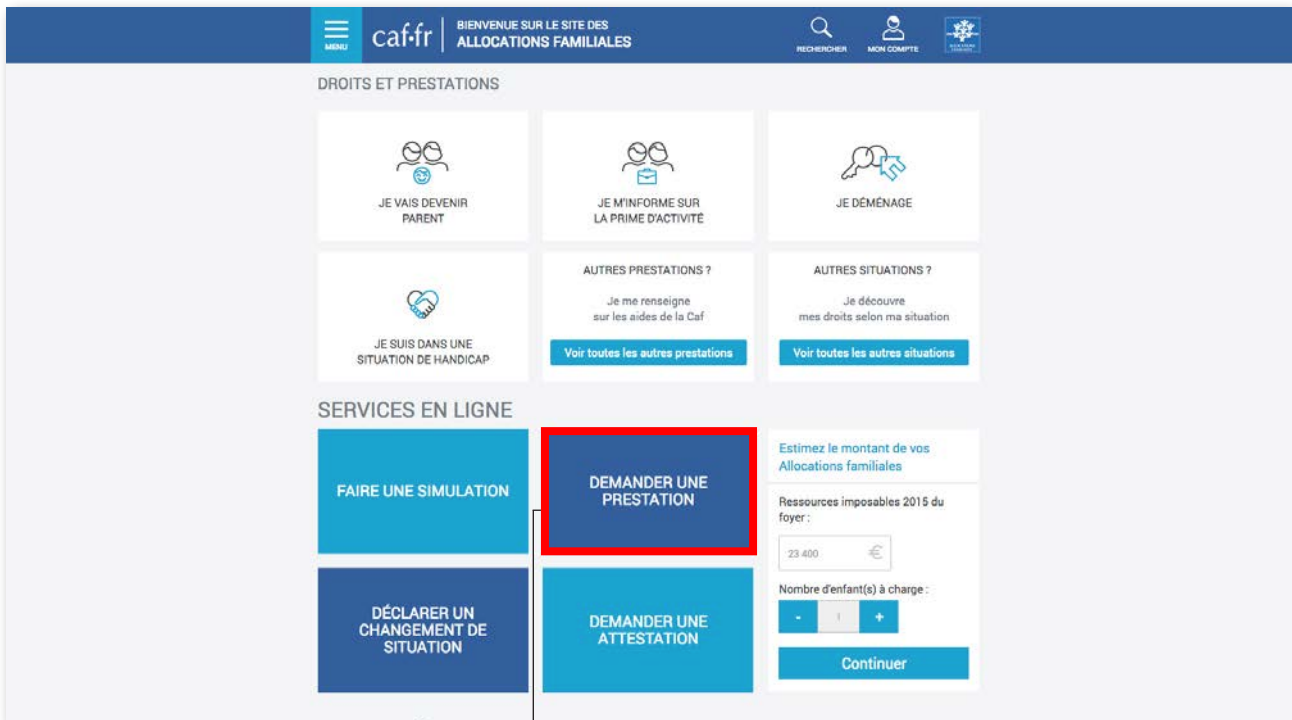
Pago de la ayuda de octubre

• Si tiene que presentar documentos justificativos, encontrará la lista completa en la última página, al final de la solicitud en línea.

• Antes de iniciar el procedimiento en línea, puede calcular el importe de su ayuda al alquiler en la sección «Los servicios en línea: calcular sus derechos».

REALIZAR LA SOLICITUD EN SÓLO UNOS CLICS ES FÁCIL Y RÁPIDO EN CAF.FR

- Si ya es beneficiario de alguna ayuda, diríjase a la sección “Mi cuenta” para realizar los trámites.
- Si aún no recibe ninguna ayuda:



→ Pinche en «Solicitar una prestación»



ALLOCATAIRES PARTENAIRES PRESSE ET INSTITUTIONNEL

Ma Caf [Code postal](#)

cafr AIDES ET SERVICES FAIRE UNE DEMANDE DE PRESTATION

RECHERCHER MON COMPTE

Accueil > Aides et services > Les services en ligne > Faire une demande de prestation

Faire une demande de prestation

Vous souhaitez faire une demande de prestation

Aides au logement

- Allocation de base
- Prime à l'adoption et allocation de base
- Prestation partagée d'éducation de l'enfant
- Complément libre choix d'activité
- Complément libre choix mode de garde
- Prime d'activité
- Demande de prestations familiales ou changement de situation
- Allocation de rentrée scolaire
- Allocation de soutien familial et tiers recueillant
- Aide au recouvrement des pensions alimentaires impayées
- Revenu de solidarité active
- Allocation aux adultes handicapés
- Allocation d'éducation de l'enfant handicapé
- Allocation journalière de présence parentale
- Prime de déménagement
- Prêt à l'amélioration de l'habitat
- Prêt à l'amélioration de l'habitat, assistant(e)s maternel(le)s
- Affiliation à l'assurance vieillesse d'un aidant familial
- Bafa : demande d'aide à la formation

Les demandes complémentaires

- Demande de versement direct - aides au logement
- Enfant(s) en résidence alternée - Déclaration et choix des parents
- Attestation de loyer ou de résidence en foyer
- Certificat de prêt

Tout formulaire téléchargé et imprimé sera pris en compte par l'organisme destinataire s'il n'a pas fait l'objet d'altération (décret n° 2908 du 02/02/99).

Pour consulter les formulaires, vous devez disposer du logiciel **Adobe Reader** sur votre machine. Pour télécharger ce logiciel gratuitement, cliquez sur l'icône.



ALLOCATAIRES PARTENAIRES PRESSE-INSTITUTIONNEL

Actualités Comment devenir partenaire de la Caf ? Qui sommes-nous ?

Mes services en ligne Famille et petite enfance Presse

Droits et prestations Vous accompagnez la parentalité Etudes et statistiques

Vies de famille Temps libre et loisirs International

Ma Caf Solidarité et soutien financier Marchés

Mon Compte Logement Soutien aux personnes handicapées Partenaires d'accueil La Lettre des Allocations Familiales

Accessibilité | Mentions légales

 Aide



Ayuda para el alquiler

ALLOCATAIRES PARTENAIRES PRESSE ET INSTITUTIONNEL

Ma Caf [Code postal](#)

cafr AIDES ET SERVICES AIDE AU LOGEMENT

RECHERCHER MON COMPTE

Accueil > Aides et services > Les services en ligne > Faire une demande de prestation > Aide au logement

Aide au Logement

Vous souhaitez faire une simulation

Vous souhaitez faire une demande d'aide au logement

Si vous avez déjà entamé cette démarche, vous pouvez [renouveler une demande en cours](#)

[Quitter](#)

ALLOCATAIRES PARTENAIRES PRESSE-INSTITUTIONNEL

Actualités Comment devenir partenaire de la Caf ? Qui sommes-nous ?

Mes services en ligne Famille et petite enfance Presse


Droits et prestations Vous accompagnez la parentalité Etudes et statistiques

Vies de famille Temps libre et loisirs International

Ma Caf Solidarité et soutien financier Marchés

Mon Compte Logement Soutien aux personnes handicapées Partenaires d'accueil La Lettre des Allocations Familiales

Accessibilité | Mentions légales



LAS ETAPAS DE LA SOLICITUD EN LÍNEA

Etapa 1 «Condiciones de acceso»

Lea atentamente estas cláusulas obligatorias.

➔ Reside en un alquiler, alquiler compartido con otra persona, o ya alquilado por alguien pinche "locataire ou sous-locataire"

Etapa 2 «Cláusulas obligatorias»

Lea atentamente estas cláusulas obligatorias.

➔ No se olvide aceptar las condiciones de acceso

Etapa 3 «Introducción de datos»

- Introduzca los datos relativos a su situación y su vivienda.
- No olvide introducir su número de móvil para recibir su contraseña cuando se valide su solicitud.

CONSEJO: También puede guardar tu solicitud para continuar más tarde. Si lo hace, recibirá, por e-mail, un número de referencia de su demanda.

Quitter

Continuer plus tard

Continuer

Etapa 4 «Fin»

- Valide los datos que ha introducido para registrar su solicitud.
- Transmita los eventuales justificantes solicitados.

Una vez que se haya validado su solicitud:

- Se le asignará un número de beneficiario. Podrá verlo en la última pantalla.

Guárdelo bien para no perderlo.

Conditions d'accès > Engagement > Saisie > **Fin**

Demande d'aide au logement

Si l'étude de votre dossier confirme que vous avez droit à l'allocation logement, le premier versement de la prestation sera effectué vers le 05/12/2015.

Votre déclaration est bien enregistrée. /otre numéro allocataire est : XXXXXX ←

Conservez-le bien, il vous sera demandé pour toutes vos démarches avec la Caf.
Nous allons également vous faire parvenir un mot de passe provisoire (par sms si vous avez fourni un numéro de portable ou par courrier).
Muni de votre numéro allocataire et de votre mot de passe, vous pourrez vous connecter à votre espace personnalisé "Mon Compte" du caf.fr pour transmettre des pièces ou consulter l'avancement de votre dossier.

Enregistrer ou imprimer le(s) document(s) ci-dessous.
Votre déclaration sera traitée dès réception des pièces justificatives demandées.

Enregistrer ou imprimer le(s) document(s) ci-dessous Déclaration 15112015	Les pièces justificatives attendues Vous devez encore envoyer à votre Caf la ou les pièces justificatives suivantes :
--	---

Podrá conectarse a "Mi cuenta" utilizando su número de beneficiario y su contraseña. **Le recomendamos que guarde el comprobante de su solicitud.**

Situación familiar: **si está soltero o soltera**

Si comparte piso indique 0

- Introduzca la dirección: puede utilizar apóstrofes y acentos, pero no caracteres especiales. Escriba el número de edificio y apartamento.
- Introduzca el número de cuenta bancaria (RIB, en francés): tiene que introducir, obligatoriamente, el BIC, el IBAN, y la domiciliación bancaria (nombre del banco).
- Introducción de los ingresos:
 - > Declare todos los ingresos que haya percibido en el año solicitado, tanto en Francia como en el extranjero. **Si no percibió ningún ingreso, marque la casilla «Ningún ingreso». Las becas atribuidas con criterios sociales o en el marco del programa Erasmus no han de declararse.**
- Introducción de datos del organismo arrendador :

Si su arrendador es una sociedad, piense en pedirle su número SIRET si no figura en su contrato de alquiler (identificador de la sociedad compuesto de 14 cifras)

Recherche du bailleur ?

Numéro de SIRET

Saisir le numéro de SIRET figurant sur votre contrat de location ou faire une recherche sur <https://www.infogreffe.fr/>

Rechercher

>> [Recherche avancée](#)

Indiqué el número Siret de su arrendador, puede buscarlo en el sitio internet infogreffe. Pinche en "rechercher" (buscar)



Recherche du bailleur ?

Numéro de SIRET

Saisir le numéro de SIRET figurant sur votre contrat de location ou faire une recherche sur <https://www.infogreffe.fr/>

Rechercher

>> [Recherche avancée](#)

Raison sociale * :
Nom de l'agence, société, organisme, SCI ...

Giboire

Adresse du bailleur

Code postal et ville :
Saisissez votre code postal ou votre commune

35000

Rechercher

Si no conoce el número Siret, pinche en "Recherche avancée", indique el nombre de la sociedad y su código postal y luego pinche en "Rechercher"

LOS DOCUMENTOS JUSTIFICATIVOS INDISPENSABLES

Lista de documentos justificativos necesarios:

- el certificado de alquiler llenado por su arrendador, **sólo en los casos en que se pida al final de la solicitud de ayuda al alquiler;**
- Si usted es un estudiante extranjero, un documento de identidad y de estado civil (documento nacional de identidad o pasaporte y acta de nacimiento);
 - > si tiene la nacionalidad de uno de los Estados miembros de la Comunidad Europea: un justificante de escolaridad y una copia de la tarjeta sanitaria europea;
 - > si es estudiante de fuera de la Unión Europea: una copia del permiso de residencia en vigor.

Puede enviar estos documentos digitalizados a través de la página caf.fr, en la sección “Mi cuenta”, o a través de la aplicación móvil Caf-Mi cuenta.

SI DESEA MÁS INFORMACIÓN

Visite la página web caf.fr, la página Facebook “Caf - Alojamiento para estudiantes”, llame al **0 810 29 29 29** (de lunes a viernes, de 9h a 16h30, servicio 0,06 € / min. + Precio de la llamada).