

LES PARTENAIRES DE RÉSEAU CANOPÉ



POUR CONTINUER NOS ÉCHANGES...

L'Atelier Canopé de Nîmes propose, en partenariat avec l'Espe, une journée d'éducation à l'image et aux médias, le 12 juin de 9h à 17h.

Cette journée ouverte à tous s'articulera en deux temps :

- Le matin deux conférences faisant échos à la problématique du Printemps de l'EMI ;
- L'après-midi, des Ateliers animés par des enseignants, des médiateurs Canopé et le Clemi, permettront d'aborder le sujet sous forme ludique, pratique et par l'échange entre pairs.

De plus en amples informations seront visibles prochainement sur le site de l'Atelier <http://cano.pe/30nimes>



#printempsEMI2019
<https://cano.pe/printemps-emi>




LE PRINTEMPS DE L'EMI


L'omniprésence des images dans notre quotidien interroge notre rapport à l'information. Leur diffusion rapide, parfois excessive, accentuée par le numérique et les réseaux sociaux, rend aujourd'hui indispensable l'exercice d'un regard critique. Celui-ci doit s'exercer dans un temps de décélération, véritable enjeu pour l'éducation.

Réseau Canopé Occitanie, en partenariat avec les rectorats de Toulouse et Montpellier et le Clemi, propose un temps de réflexion et de pratiques lors de la 4^{ème} édition du Printemps de l'EMI du 3 au 17 avril.

Vous trouverez dans ces pages le programme des animations, évènements et formations organisés dans les Ateliers Canopé de la région Occitanie.

 Suivez nos événements, participez, réagissez : #printempsEMI2019

 Retrouvez le programme détaillé et inscrivez-vous sur notre site internet : <https://cano.pe/printemps-emi>

 Envie d'en savoir plus sur nos animations, inscrivez-vous à la newsletter : www.reseau-canope.fr/newsletter

Jeudi 11 avril	<ul style="list-style-type: none"> • 30 minutes pour découvrir le CLEMI - Atelier - 12 • L'atelier des faussaires : réaliser un photomontage - Atelier - 30 • Je décède, tu décèdes, nous décodons... les images - Atelier - 32, 65, 82 • Atelier hors les murs : l'image en jeu - Atelier - 48
Vendredi 12 avril	<ul style="list-style-type: none"> • Escape Game « À la recherche des images perdues » - Formation - 09 • L'atelier des faussaires : réaliser un photomontage - Atelier - 11 • Atelier « Cartooning for peace » - Atelier - 12 • Atelier hors les murs : l'image en jeu - Atelier - 48
Samedi 13 avril	<ul style="list-style-type: none"> • Image et réseaux sociaux - Café-débat - 09, 31
Lundi 15 avril	<ul style="list-style-type: none"> • Collège au cinéma - Formation - 09 • Autour de l'image : des activités faciles à mettre en place dans sa classe - Atelier - 12 • 30 minutes pour découvrir le CLEMI - Atelier - 12 • L'image en jeu - Atelier - 30
Mardi 16 avril	<ul style="list-style-type: none"> • L'atelier des faussaires : réaliser un photomontage - Atelier - 11 • Autour de l'image : des activités faciles à mettre en place dans sa classe - Atelier - 12 • Le poids des images en question - Retransmission de la conférence d'ouverture - 46 • Les images nous disent-elles la vérité ? - Atelier - 46 • Journée de formation territoriale : l'éducation à l'image et aux médias - Formation - 48
Mercredi 17 avril	<ul style="list-style-type: none"> • Décoder la publicité - Atelier - 09 • L'atelier des faussaires : réaliser un photomontage - Atelier - 09 • L'image et la fabrique du réel - Atelier - 30 • Prise de vue et montage à 360° appliqués à la démarche de reportage - Atelier - 31 • L'image en jeu - Atelier - 32 • Découverte de la webTV scolaire - Atelier - 34 • L'image en jeu - Atelier - 46 • Utiliser les images pour enseigner - Table-ronde - 66 • Virevoltes, esquives et autres entrechats à l'ère des flux des images - conférence - 81 • GIMP : logiciel de traitement de l'image - Atelier - 81 • Travail de l'image et photomontage avec Photofiltre - Atelier - 82

Titre - format - Département

Mercredi 27 mars	<ul style="list-style-type: none"> L'image d'info, de la réalité au point de vue - Atelier - 31
Mardi 2 avril	<ul style="list-style-type: none"> Cartes postales sonores - Formation - 09
Mercredi 3 avril	<ul style="list-style-type: none"> L'image en jeu - Atelier - 09 et 81 Ouverture de l'exposition « Cartooning for peace » - Exposition - 12 Atelier Stop-Motion - Atelier - 12 et 30 Le poids des images en question - Conférence d'ouverture - 31 [retransmission en direct dans les Ateliers Canopé 11, 30, 32, 46, 48, 65, 66 et 82] Pouvoir des images et éducation - Atelier - 34
Jeudi 4 avril	<ul style="list-style-type: none"> Décoder des images au cycle 1 - Atelier - 12 Je décède, tu décodes, nous décodons... les images - Atelier - 32, 65, 82
Vendredi 5 avril	<ul style="list-style-type: none"> Le pouvoir des images - conférence, apéritif et projection - 09 Atelier « Cartooning for peace » - Atelier - 12
Lundi 8 avril	<ul style="list-style-type: none"> Quelle place pour une éducation à l'image au CDI ? - Formation - 11 Atelier hors les murs : l'image en jeu - Atelier - 48
Mardi 9 avril	<ul style="list-style-type: none"> Escape Game « À la recherche des images perdues » - Formation - 09 L'image dans les médias, un métier, quelle éducation ? - Rencontre - 11 Je décède, tu décodes, nous décodons... les images - Atelier - 32, 65, 82 Atelier hors les murs : l'image en jeu - Atelier - 48
Mercredi 10 avril	<ul style="list-style-type: none"> Produire des images en classe - Table-ronde - 09 Réaliser un média scolaire en ligne : place de l'image - Atelier - 11 Le poids des images en question - Retransmission de la conférence d'ouverture - 12, 81 L'atelier des faussaires : réaliser un photomontage - Atelier - 30, 34 Utiliser des images dans sa pratique pédagogique - Table-ronde - 31 [retransmission en direct dans les Ateliers Canopé 30, 48 et 82] Découverte du journalisme immersif à 360° - Atelier - 31 Autour de l'image : des activités faciles à mettre en place dans sa classe - Atelier - 48 L'image en jeu - Atelier - 65, 82

CONFÉRENCE D'OUVERTURE

LE POIDS DES IMAGES EN QUESTION



André Gunthert est maître de conférences en histoire visuelle à l'EHESS depuis 2001. Spécialiste d'histoire de la photographie, il a élargi son champ d'étude aux usages sociaux des images, et compte parmi les premiers à avoir interrogé leur basculement dans l'ère numérique. Ses recherches actuelles sont consacrées aux systèmes narratifs de la culture visuelle.

**le mercredi 03/04
de 14h à 16h**

Lieu : Collège Pierre de Fermat, Toulouse

Public : Tout public

Cette conférence est ouverte à tous : en présentiel à Toulouse [inscription en suivant le lien ci-contre] ou en retransmission en direct ou en différé dans tous les Ateliers Canopé d'Occitanie [voir programme ci-après].

ATELIER 09 - FOIX

4 rue Raoul Lafagette - 09000 Foix
<http://cano.pe/09foix>

CARTES POSTALES SONORES

Une liaison école-collège avec intervention devant élèves sur la création de cartes postales sonores.

le 2/04
de 09h à 12h
et de 13h30 à 16h30

Lieu : Collège d'Ax-les-Thermes
Public : Élèves de cycle 3

L'IMAGE EN JEU

Cet atelier vise à donner des pistes pour s'approprier l'image par une approche ludique. Il s'appuie sur un jeu conçu par les rencontres d'Arles, *Pause Photo Prose*, et un jeu qui développe l'observation et l'acquisition d'un vocabulaire spécifique *Les mots du clic*.

le 3/04
de 14h à 15h30
et de 15h30 à 17h

Lieu : Atelier Canopé
Public : Enseignants de cycles 2 et 3, puis enseignants de collège-lycée

LE POUVOIR DES IMAGES

L'Atelier Canopé 09 - Foix vous convie à une soirée spéciale pour mieux comprendre les enjeux liés à l'omniprésence des images.

La soirée débutera par la retransmission de la conférence « *Le poids des images en question* » d'André Gunthert, maître de conférence à l'École des hautes études en sciences sociales. Elle sera suivie d'un débat entre les participants.

L'équipe vous invite ensuite à prendre part à un apéritif dinatoire qui permettra à ceux qui le souhaitent de poursuivre les échanges.

Enfin, la soirée se conclura par la projection du film *Opération lune*, réalisé par William Karel.

le 5/04
Retransmission et débat de 18h à 20h
Apéritif dinatoire à 20h
Projection à 20h45

Lieu : L'Estive, Scène Nationale de Foix et de l'Ariège
Public : Tout public

ATELIER 82 - MONTAUBAN

116, Boulevard Montauriol - 82000 Montauban
<http://cano.pe/82montauban>

LE POIDS DES IMAGES EN QUESTION

Retransmission en direct de la conférence d'André Gunthert donnée à Toulouse et présentation de ressources.

le 03/04
de 14h à 16h

Lieu : Atelier Canopé
Public : Tout public

JE DÉCODE, TU DÉCODES, NOUS DÉCODONS... LES IMAGES

Atelier qui vise à développer l'esprit critique par l'analyse d'images issues d'un corpus varié [illustrations d'albums jeunesse, photographies de presse].

Seront abordés : les trois niveaux de lecture d'image (dénotation, connotation et interprétation), les notions de cadre, cadrage, hors-champs, légende et paratexte...

les 4, 9 et 11/04
de 9h à 12h

Lieu : Atelier Canopé
Public : Élèves de cycle 3

UTILISE LES IMAGES DANS SA PRATIQUE PÉDAGOGIQUE

Retransmission en direct de la table-ronde de Toulouse et présentation de ressources.

le 10/04
de 14h à 15h

Lieu : Atelier Canopé
Public : Tout public

L'IMAGE EN JEU

Cet atelier vise à donner des pistes pour s'approprier l'image par une approche ludique. Il s'appuie sur un jeu conçu par les rencontres d'Arles, *Pause Photo Prose*, et un jeu qui développe l'observation et l'acquisition d'un vocabulaire spécifique *Les mots du clic*.

le 10/04
de 15h à 17h

Lieu : Atelier Canopé
Public : Enseignants, animateurs

TRAVAIL DE L'IMAGE ET PHOTOMONTAGE AVEC PHOTOFILTRE

Connaitre les caractéristiques de l'image numérique ; Maîtriser les outils de base du logiciel [sélection, détourage, clonage, fondu...]; Réaliser un montage photo rapidement avec Photofiltre.

le 17/04
de 14h à 17h

Lieu : Atelier Canopé
Public : Tout public

ATELIER 81 - ALBI

17 rue Gustave Eiffel - 81000 Albi
<http://cano.pe/81albi>**L'IMAGE EN JEU**

Découverte d'une sélection de jeux favorisant les situations d'expression et d'analyse de l'image (*Pause photo prose, Dixit, Story cube...*).

le 3/04
de 14h à 17h

Lieu : Atelier Canopé
Public : Tout public

LE POIDS DES IMAGES EN QUESTION

Retransmission de la conférence d'André Guntherth donnée à Toulouse le 3 avril 2019.

le 10/04
de 14h à 16h

Lieu : Atelier Canopé
Public : Tout public


VIREVOLTES, ESQUIVES ET AUTRES ENTRECHATS À L'ÈRE DES FLUX DES IMAGES

Analyser les contextes d'apparition des images. Cerner le rôle décisif des médias qui véhiculent les images dans notre appréhension du visuel.

Par Julie Martin, docteure en art et sciences de l'art au sein du laboratoire LLA-Creatis à l'université Toulouse Jean Jaurès.

le 17/04
de 14h à 15h

Lieu : Atelier Canopé
Public : Tout public

ALLER PLUS LOIN

L'image partagée, la photographie numérique
André Guntherth

Textuel, 2015

L'ouvrage met en évidence les mutations liées au basculement de la photographie vers le numérique.

Selfies, partage, réseaux sociaux, la facilité apparente de notre rapport à l'image photographique bouleverse notre rapport à l'information et à un ordre social.

GIMP – LOGICIEL DE TRAITEMENT DE L'IMAGE

Atelier de prise en main du logiciel GIMP.

le 17/04
de 15h à 17h

Lieu : Atelier Canopé
Public : Tout public

ESCAPE GAME « À LA RECHERCHE DES IMAGES PERDUES »

Expérimentation en classe de l'escape game sur l'EMI et l'image.

le 9/04
de 10h à 12h et 14h à 16h
et le 12/04
de 15h à 16h

Lieu : Collèges du département
Public : Élèves, enseignants

PRODUIRE DES IMAGES EN CLASSE

Table ronde mettant en regard les différentes formes d'images (presse, images fixes, images animées) et leur utilisation en classe.

La table-ronde sera suivie d'ateliers de pratique.

le 10/04
de 14h à 16h30

Lieu : Atelier Canopé
Public : Tout public

IMAGE ET RÉSEAUX SOCIAUX

Café-débat convivial pour réfléchir, en tant qu'adultes, aux traces laissées par les images sur les réseaux sociaux. Un déjeuner (optionnel) clôturera la matinée.

le 13/04
de 10h à 12h

Lieu : Le Relais de Poche, Verniolle
Public : Tout public

FORMATION COLLÈGE AU CINÉMA

Le pouvoir des images au cinéma.

le 15/04
de 9h à 12h
et de 13h30 à 16h30

Lieu : Atelier Canopé
Public : Enseignants

DÉCODER LA PUBLICITÉ

Savoir faire la différence entre ce qui relève de l'information et ce qui relève de la publicité.

Développer un esprit critique face aux messages publicitaires.

Repérer les stéréotypes de genre.

le 17/04
de 13h30 à 15h

Lieu : Atelier Canopé
Public : Enseignants de cycles 2 et 3

L'ATELIER DES FAUS-SAIRES : RÉALISER UN PHOTOMONTAGE

Initiation à la retouche photographique pour mieux comprendre les techniques par lesquelles les images sont parfois manipulées dans la publicité ou dans certains médias.

le 17/04
de 15h30 à 17h

Lieu : Atelier Canopé
Public : Enseignants de cycle 4

ATELIER 11 - CARCASSONNE

10 bd Omer Sarraut - 11000 Carcassonne
<http://cano.pe/11carcassonne>

LE POIDS DES IMAGES EN QUESTION

Retransmission en direct de la conférence d'André Gunthert donnée à Toulouse.

le 03/04
de 14h à 16h

Lieu : Atelier Canopé
Public : Tout public

QUELLE PLACE POUR UNE ÉDUCATION À L'IMAGE AU CDI ?

Réflexions, pistes pédagogiques et mise en pratique sur le positionnement du professeur-documentaliste.

Journée animée par Bénédicte Langlois, professeur documentaliste, doctorante et spécialiste de l'éducation aux images.

le 8/04
de 9h à 16h30

Lieu : Atelier Canopé
Public : public réservé

L'IMAGE DANS LES MÉDIAS, UN MÉTIER, QUELLE ÉDUCATION ?

Rencontre débat avec Ulrich Lebeuf, photoreporter, fondateur de l'agence Myope et auteur, Eric Sinatora, directeur du GRAPh et responsable du DU Photographie documentaire et écritures numériques (UPA66) et Florence Etienne, professeur d'arts plastiques et membre du GRAPh.

le 09/04
de 18h30 à 20h30

Lieu : Atelier Canopé
Public : Tout public

RÉALISER UN MÉDIA SCOLAIRE EN LIGNE : PLACE DE L'IMAGE

Quelle est la place de l'image dans un média scolaire numérique ?
 Quels outils utiliser ?
 Quel cadre juridique ?
 Quelle place dans la publication en ligne doit-on accorder à l'image ?

le 10/04
de 14h à 15h30

Lieu : Atelier Canopé
Public : Enseignants 1^{er} et 2nd degré

L'ATELIER DES FAUS-SAIRES : RÉALISER UN PHOTOMONTAGE

Ateliers découvertes pour les classes des cycles 3 et 4.
 Objectif : *prendre conscience du pouvoir des images sur l'([la] dés) information à travers la découverte et la manipulation d'images retouchées voire truquées.*

les 12 et 16/04
9h30 à 11h30 et 14h à 16h

Lieu : Atelier Canopé
Public : Élèves de cycles 3 et 4

ATELIER 66 - PERPIGNAN

Place Jean Moulin - 66000 Perpignan
<http://cano.pe/66perpignan>

LE POIDS DES IMAGES EN QUESTION

Retransmission en direct de la conférence d'André Gunthert donnée à Toulouse.

le 03/04
de 14h à 16h

Lieu : Atelier Canopé
Public : Tout public

UTILISER LES IMAGES POUR ENSEIGNER

Table-ronde en présence du photjournaliste J.C. Milhet et des enseignants des 1^{er} et 2nd degrés participant aux événements « Enfants reporters » et « Visa pour l'image ». L'animation sera faite par le Clemi.

le 17/04
de 14h30 à 17h

Lieu : Atelier Canopé
Public : Tout public



Printemps de l'EMI 2017

ATELIER 65 - TARBES

11 rue Georges Magnoac - 65000 Tarbes
<http://cano.pe/65tarbes>

LE POIDS DES IMAGES EN QUESTION

Retransmission en direct de la conférence d'André Gunthert donnée à Toulouse.

le 03/04
de 14h à 16h

Lieu : Atelier Canopé
Public : Tout public

JE DÉCODE, TU DÉCODES, NOUS DÉCODONS... LES IMAGES

Atelier qui vise à développer l'esprit critique par l'analyse d'images issues d'un corpus varié (illustrations d'albums jeunesse, photographies de presse).

Seront abordés : les trois niveaux de lecture d'image (dénotation, connotation et interprétation), les notions de cadre, cadrage, hors-champs, légende et paratexte...

les 4, 9 et 11/04
de 9h à 12h

Lieu : Atelier Canopé
Public : Élèves de cycle 3
Inscription :
christine.muzellec@reseau-canope.fr

L'IMAGE EN JEU

Cet atelier vise à donner des pistes pour s'approprier l'image par une approche ludique. Il s'appuie sur un jeu conçu par les rencontres d'Arles, *Pause Photo Prose*, et un jeu qui développe l'observation et l'acquisition d'un vocabulaire spécifique *Les mots du clic*.

le 10/04
de 14h à 16h30

Lieu : Atelier Canopé
Public : Enseignants, animateurs

ATELIER 12 - RODEZ

12, bis rue Sarrus - 12000 Rodez
<http://cano.pe/12rodez>

EXPOSITION « CARTOONING FOR PEACE »

Visite libre de l'exposition. Ateliers proposés aux cycles 3 autour du dessin de presse et de l'image dans les médias.

Expo du 3/04 au 17/04
Ateliers les 5/04 et 12/04
de 9h30 à 11h30

Lieu : Atelier Canopé
Public : Expo : tout public/
 Ateliers : élèves de cycle 3

ATELIER STOP-MOTION

Réaliser un film d'animation simple avec les élèves en utilisant la technique du stop-motion (image par image).

le 3/04
de 14h à 17h

Lieu : Atelier Canopé
Public : Enseignants

DÉCODER DES IMAGES AU CYCLE 1

Les images sont le premier accès des enfants aux médias. Découvrez des activités qui permettront aux élèves de faire le tri parmi toutes ces images pour mieux les identifier, et en avoir, à terme, une vision critique.

le 4/04
de 13h à 13h30

Lieu : Atelier Canopé
Public : Enseignants de cycle 1

LE POIDS DES IMAGES EN QUESTION

Retransmission de la conférence d'André Gunthert donnée à Toulouse le 3 avril 2019.

le 10/04
de 14h à 17h

Lieu : Atelier Canopé
Public : Tout public

30 MINUTES POUR DÉCOUVRIR LE CLEMI

Qu'est-ce que le CLEMI ? Quelles ressources propose-t-il ? Quelles activités puis-je mettre en place dans ma classe autour de la presse ?

le 11/04 de 13h à 13h30
le 15/04 de 17h30 à 18h


Lieu : Atelier Canopé
Public : Enseignants 1^{er} degré

AUTOUR DE L'IMAGE : DES ACTIVITÉS FACILES À METTRE EN PLACE DANS SA CLASSE

Cette animation proposera aux enseignants des activités simples à mettre en place pour faire prendre conscience aux élèves que les images sont des représentations ou des reconstructions de la réalité. Tous les types d'images pourront être abordés : bande dessinée, illustration jeunesse, publicité, presse, art, etc.

les 15/04 et 16/04
de 13h à 13h30

Lieu : Atelier Canopé
Public : Enseignants des cycles 2 et 3

ALLER PLUS LOIN**Selfies d'ados**

Jocelyn Lachance, Yann Leroux, Sophie Limare

Hermann, 2017

Aucun espace et aucun temps n'échappe désormais à cette pratique photographique qui constitue une production massive d'image de soi.

Or, même si elle touche plusieurs classes d'âge, la mode du selfie est souvent présentée comme une spécificité juvénile.

ATELIER 30 - NÎMES

58 rue Rouget De Lisle - 30000 Nîmes
<http://cano.pe/30nimes>

ATELIER STOP MOTION

Réaliser un film d'animation simple avec les élèves en utilisant la technique du stop-motion (image par image).

le 3/04
de 10h à 12h

Lieu : Atelier Canopé
Public : Enseignants

LE POIDS DES IMAGES EN QUESTION

Retransmission en direct de la conférence d'André Gunthert donnée à Toulouse.

le 3/04
de 14h à 16h

Lieu : Atelier Canopé
Public : Tout public

UTILISE LES IMAGES DANS SA PRATIQUE PÉDAGOGIQUE

Retransmission en direct de la table-ronde de Toulouse.

le 10/04
de 14h à 16h

Lieu : Atelier Canopé
Public : Tout public

L'ATELIER DES FAUS-SAISIES : RÉALISER UN PHOTOMONTAGE

Initiation à la retouche photographique pour mieux comprendre les techniques par lesquelles les images sont parfois manipulées dans la publicité ou dans certains médias.

le 10/04
de 9h30 à 11h30
et le 11/04
de 15h30 à 17h30

Lieu : Atelier Canopé
Public : Enseignants

L'IMAGE EN JEU

Cet atelier vise à donner des pistes pour s'approprier l'image par une approche ludique. Atelier découverte à partir d'une sélection de jeux favorisant les situations d'expression et d'analyse de l'image.

le 15/04
de 17h à 18h

Lieu : Atelier Canopé
Public : Tout public

L'IMAGE ET LA FABRIQUE DU RÉEL

Loin de nous donner à voir le réel tel qu'il est, l'image est toujours une construction plus ou moins volontaire, l'objet d'un choix, d'un point de vue, d'une intention de transmettre un message au spectateur qui la regarde. Cet atelier a pour but de comprendre et d'analyser les éléments qui composent l'image et conditionnent la manière dont nous interprétons le monde qui nous entoure.

14h/14h30 - Introduction : *Interroger le statut de l'image*, par Nicolas Bureau, Atelier Canopé 30
 14h30/16h - Atelier : *Trois regards pour voir*, par Albine Benoit, CLEMI de l'académie de Montpellier, ayant participé à la rédaction de l'accompagnement pédagogique de la série *Trois regard pour voir*.

le 17/04
de 14h à 16h

Lieu : Atelier Canopé
Public : Enseignants

ATELIER 48 - MENDE

12 avenue Père Coudrin - 48000 Mende
<http://cano.pe/48mende>

LE POIDS DES IMAGES EN QUESTION

Retransmission en direct de la conférence d'André Gunthert donnée à Toulouse.

le 03/04
de 14h à 16h

Lieu : Atelier Canopé
Public : Tout public

ATELIER HORS LES MURS : L'IMAGE EN JEU

Cet atelier vise à donner des pistes pour s'approprier l'image par une approche ludique.

Réalisé à partir de jeux d'observation et de réflexion.

Partenariat DSDEN 48 et EMALA 48.

les 8, 9, 11 et 12/04

Lieu : Collèges de Lozère
Public : Classes de 6^e

UTILISE LES IMAGES DANS SA PRATIQUE PÉDAGOGIQUE

Retransmission en direct de la table-ronde de Toulouse.

le 10/04
de 14h à 16h

Lieu : Atelier Canopé
Public : Tout public

AUTOUR DE L'IMAGE : DES ACTIVITÉS FACILES À METTRE EN PLACE DANS SA CLASSE

Exemples d'activités pédagogiques autour des images de presse, de littérature jeunesse, et des œuvres d'art.

le 10/04
de 16h à 17h

Lieu : Atelier Canopé
Public : Enseignants de cycles 2 et 3

JOURNÉE DE FORMATION TERRITORIALE : L'ÉDUCATION À L'IMAGE ET AUX MÉDIAS

« Utiliser les images dans sa pratique pédagogique », retransmission de la table-ronde présentée à Toulouse le 10 avril.

Les usages de l'image par les enseignants documentalistes : quelles pratiques pédagogiques pour former les élèves à mieux comprendre le rôle de l'image.

14h-16h30 : Ateliers de pratiques autour de l'image et des médias : photographies, reportages, infographies, jeux.

le 16/04
de 9h à 16h30

Lieu : Atelier Canopé
Public : Professeurs documentalistes de Lozère

ATELIER 46 - CAHORS

273, Avenue Henri Martin - 46000 Cahors
<http://cano.pe/46cahors>

LE POIDS DES IMAGES EN QUESTION

Retransmission de la conférence d'André Gunthert donnée à Toulouse.

**Le 3/04 (en direct)
de 14h à 17h**

**Le 16/04
de 9h30 à 12h**

Lieu : Atelier Canopé
Public : Tout public le 3/04. Public désigné (PDF) le 16/04

LES IMAGES NOUS DISENT-ELLES LA VÉRITÉ ?

Face à une omniprésence des images, à la facilité de diffusion, la capacité de recul sur l'information que l'on reçoit et que l'on transmet devient un enjeu indispensable pour l'école. L'image, média préféré des jeunes s'associe tout à la fois à la véracité d'une information comme à la désinformation. L'atelier vise à poser les questions liées aux usages et à décrypter le vrai du faux.

**Le 16/04
de 13h30 à 16h**

Lieu : Atelier Canopé
Public : Public désigné (PDF)

L'IMAGE EN JEU

Cet atelier vise à donner des pistes pour s'approprier l'image par une approche ludique. Atelier découverte à partir d'une sélection de jeux favorisant les situations d'expression et d'analyse de l'image.

**Le 17/04
de 14h à 16h**

Lieu : Atelier Canopé
Public : Tout public

ATELIER 31 - TOULOUSE

68 boulevard de Strasbourg - 31000 Toulouse
<http://cano.pe/31toulouse>

L'IMAGE D'INFO, DE LA RÉALITÉ AU POINT DE VUE

Cet atelier, proposé par le CLEMI et animé par un journaliste spécialisé dans la photographie de presse permettra de réfléchir au rôle et à la fabrication des images d'information. La réalisation d'un montage photographique sonorisé permettra ensuite à chacun de confronter réalités et points de vue.

**Le 27/03
de 14h à 17h**

Lieu : Atelier Canopé
Public : Enseignants

LE POIDS DES IMAGES EN QUESTION - CONFÉRENCE D'OUVERTURE

**Le 3/04
de 14h à 16h**

Lieu : Collège Pierre de Fermat
Public : Tout public

UTILISER LES IMAGES DANS SA PRATIQUE PÉDAGOGIQUE

Table-ronde avec des enseignants des 1^{er} et 2nd degré produisant et/ou faisant produire des images à leurs élèves dans une démarche pédagogique. La table-ronde sera suivie d'ateliers de présentation de pratiques.

**Le 10/04
de 14h à 15h (table-ronde)
et de 15h à 17h (ateliers)**

Lieu : Atelier Canopé
Public : Enseignants du 1^{er} et 2nd degré

DÉCOUVERTE DU JOURNALISME IMMERSIF À 360°

Visionnage de documentaires en VR au moyen de casques et de cardboard (BYOD - venez avec vos smartphones et l'appli Youtube installée). Puis débriefing : problématiques soulevées, cadre, point de vue, enjeux, etc.

**Le 10/04
de 15h20 à 17h**

Lieu : Atelier Canopé
Public : Enseignants du 2nd degré

IMAGE ET RÉSEAUX SOCIAUX

Sensibilisation de l'image dans les réseaux sociaux grâce à un débat initié par un théâtre - forum.

**Le 13/04
de 10h à 12h30**

Lieu : Atelier Canopé
Public : Tout public

PRISE DE VUE ET MONTAGE À 360° APPLIQUÉS À LA DÉMARCHÉ DE REPORTAGE

Captation vidéo et photo à 360° avec des caméras Gear de Samsung, Montage vidéo avec Samsung Gear 360 Action Director. Débriefing : comment introduire la démarche de journalisme immersif auprès d'élèves ?

**Le 17/04
de 14h à 17h**

Lieu : Atelier Canopé
Public : Tout public

ATELIER 32 - AUCH

24 rue d'Embaquès - 32000 Auch
<http://cano.pe/32auch>

LE POIDS DES IMAGES EN QUESTION

Retransmission en direct de la conférence d'André Gunthert donnée à Toulouse.

le 3/04
de 14h à 16h

Lieu : Atelier Canopé
Public : Tout public

JE DÉCODE, TU DÉCODES, NOUS DÉCODONS... LES IMAGES

Atelier qui vise à développer l'esprit critique par l'analyse d'images issues d'un corpus varié (illustrations d'albums jeunesse, photographies de presse).

Seront abordés : les trois niveaux de lecture d'image (dénotation, connotation et interprétation), les notions de cadre, cadrage, hors-champs, légende et paratexte...

les 4, 9 et 11/04
de 9h à 12h

Lieu : Atelier Canopé
Public : Élèves de cycle 3
Inscription : contacter Martine Manabéra ou Sarah Vaysset au 05 62 05 86 11

L'IMAGE EN JEU

Cet atelier vise à donner des pistes pour s'approprier l'image par une approche ludique. Il s'appuie sur un jeu conçu par les rencontres d'Arles, *Pause Photo Prose*, et un jeu qui développe l'observation et l'acquisition d'un vocabulaire spécifique *Les mots du clic*.

le 17/04
de 14h à 16h30

Lieu : Atelier Canopé
Public : Enseignants, animateurs

ATELIER 34 - MONTPELLIER

360 rue Michel de l'Hospital - 34000 Montpellier
<http://cano.pe/34montpellier>

POUVOIR DES IMAGES ET ÉDUCATION

Présentation débat en présence de Valerie Cibot, réalisatrice du film *68 raisons de penser*.

le 3/04
de 9h à 12h

Lieu : Lycée Champollion, Lattes
Public : Enseignants et élèves

L'ATELIER DES FAUS-SAIRES : RÉALISER UN PHOTOMONTAGE

Initiation à la retouche photographique pour mieux comprendre les techniques par lesquelles les images sont parfois manipulées dans la publicité ou dans certains médias.

le 10/04
de 14h30 à 16h

Lieu : Atelier Canopé
Public : Enseignants

DÉCOUVERTE DE LA WEBTV SCOLAIRE

Identifier et reconnaître le matériel et les différentes phases de montage d'une WebTv dans un établissement scolaire.

Expérimentation succincte du montage d'un projet WebTv.

le 17/04
de 14h30 à 16h

Lieu : Lycée Joffre
Public : Enseignants

ALLER PLUS LOIN**TDC « L'image & le réel »**

n°1117, Canopé, 15 septembre 2018

Ce numéro de TDC, élaboré en écho aux 21^{es} Rendez-vous de l'histoire consacrés à la puissance des images, se propose d'éclairer selon quelles modalités esthétiques, idéologiques et culturelles les images forment, informent et déforment notre rapport au réel, à travers diverses expériences visuelles historiques, politiques, littéraires et scientifiques.